

7. გზშ-ის ანგარიშის მომზადებისთვის საჭირო მეთოდებისა და ჩასატარებელი კვლევების შესახებ ინფორმაცია

გზშ-ს ანგარიშის მომზადების პროცესში განხორციელდება უკვე ჩატარებული კვლევების შედეგების დამუშავება და საპროექტო ტერიტორიის დეტალური შესწავლა, რაც მოიცავს როგორც საველე სამუშაოებს, ისე ლაბორატორიულ კვლევებს, მოძიებული მონაცემების შევსებას და სხვა ფონდური მასალების დამუშავებას. ამასთანავე, პროექტირების შემდგომ ეტაპებზე გათვალისწინებული, გაანალიზებული და დაზუსტებული იქნება მთელი რიგი საკითხები.

გზშ-ს ანგარიშის შემუშავების პროცესში ჩართული იქნება სხვადასხვა მიმართულების სპეციალისტი. გზშ-ის ანგარიშში წარმოდგენილი ინფორმაცია შესაბამისობაში იქნება საქართველოს კანონის „გარემოსდაცვითი შეფასების კოდექსი“-ს მე-10 მუხლის მოთხოვნებთან.

ქვემოთ განხილულია ის საკითხები, რომლებსაც გარემოს ფონური მდგომარეობიდან გამომდინარე, განსაკუთრებული ყურადღება მიექცევა: ჰიდროლოგიური გარემო; გეოლოგიური გარემო; ბიოლოგიური გარემო; ნიადაგი და გრუნტის ხარისხი; ნარჩენები; სოციალური საკითხები.

8. გამოყენებული ლიტერატურა

9. ГИДРОТЕХНИЧЕСКИЕ СООРУЖЕНИЯ. ОСНОВНЫЕ ПОЛОЖЕНИЯ ПРОЕКТИРОВАНИЯ СНиП 2.06.01-86;
10. სამშენებლო კლიმატოლოგია (პნ 01.05-08);
11. სეისმომდეგი მშენებლობა (პნ 01.01-09);
12. ОСНОВАНИЯ ГИДРОТЕХНИЧЕСКИХ СООРУЖЕНИЙ СНиП 2.02.02-85;
13. НАГРУЗКИ И ВОЗДЕЙСТВИЯ НА ГИДРОТЕХНИЧЕСКИЕ СООРУЖЕНИЯ (ВОЛНОВЫЕ, ЛЕДОВЫЕ И ОТ СУДОВ) СНиП 2.06.04-82*;
14. НАГРУЗКИ И ВОЗДЕЙСТВИЯ СНиП 2.01.07-85*
15. Р. Р. Чугаев Гидравлика (Техническая механика жидкости), Ленинград 1982
16. Справочник по гидравлическим расчетам . Под редакцией П. Г. Кисилева, Москва 1972;
17. Гидротехнические Сооружения. Справочник Проектировщика. М, 1983.
18. Гидротехнические сооружения. Под редакцией Н. П. Розанова, Москва 1985;
19. Справочник проектировщика. Гидротехнические сооружения Под редакцией В. П. Недриги, Москва 1983;
20. Гидроэлектростанции Под редакцией В. И Бриягалов, Л. А. Гордон, Красноярск 2002;
21. Гидроэлектрические станции Под редакцией В. Я Карелина, Г. И. Кривченко, Москва 1985;
22. Идельчик И. Е. Справочник по Гидравлическим Сопротивлениям, Госэнергоиздат М., 1960;
23. Шевелев Ф. А. Таблицы для Гидравлического Расчета Водопроводных Труб, Стройиздат, М. 1984;
24. Н. Н. Аршеневский, М. Ф. Губин, В. Я. Карелин и др. Гидроэлектрические Станции. М, 1987.
25. Методическое Пособие. Руководство по Гидравлическим Расчетам Водосбросов Бетонных и Железобетонных Плотин, Москва 2017;
26. СП 290.1325800.2016 Водопропускные Гидротехнические Сооружения (водосбросные, водоспусные и водовыпускные). Правила Проектирования;
27. Publication No. FHWA-NHI-06-086 July 2006. Hydraulic Engineering Circular No. 14, Third Edition; Hydraulic Design of Energy Dissipators for Culverts and Channels
28. Качалов Л. М. Основы теории пластичности. Изд. Наука. Москва 1969;
29. Н. Н. Аршеневский, М. Ф. Губин, В. Я. Карелин и др. Гидроэлектрические Станции. М, 1987.
30. П-843-86 (Гидропроект) Рекомендации по расчету устойчивости скальных откосов.
31. М.Е. Певзнер, М.А. Иофис, В.Н. Попов ГЕОМЕХАНИКА Москва 2008.

9. დანართები

9.1 ამონაწერი მეწარმეთა და არასამეწარმეო (არაკომერციული) იურიდიული პირების რეესტრიდან



საქართველოს იუსტიციის სამინისტრო
სსიპ საჯარო რეესტრის ეროვნული სააგენტო

ამონაწერი მეწარმეთა და არასამეწარმეო (არაკომერციული) იურიდიული პირების რეესტრიდან

განაცხადის რეგისტრაციის ნომერი, მომზადების თარიღი: B23128979, 13/09/2023 16:00:45

სუბიექტი

საფირმო სახელწოდება:	შპს განახლებადი ენერჯის რეგიონალური კომპანია
სამართლებრივი ფორმა:	შეზღუდული პასუხისმგებლობის საზოგადოება
საიდენტიფიკაციო ნომერი:	405511450
რეგისტრაციის ნომერი, თარიღი:	09/03/2022
მარეგისტრირებული ორგანო:	სსიპ საჯარო რეესტრის ეროვნული სააგენტო
იურიდიული მისამართი:	საქართველო, თბილისი, სამგორის რაიონი, შოსკოვის გამზირი, V კვარტალი, კორპუსი N7, ბინა N36

ინფორმაცია ლიკვიდაციის/ რეორგანიზაციის/ გადახდისუნარიობის პროცესის მიმდინარეობის შესახებ

რეგისტრირებული არ არის

მმართველობის ორგანო

- საერთო კრება
- დირექტორი

ხელმძღვანელობა/ნარმომადგენლობა

- დირექტორი
დირექტორი - დავით უგრელიძე, 01010004907 ,ერთპიროვნული

კაპიტალი

ნებადართული კაპიტალი	არ არის განსაზღვრული
განთავსებული კაპიტალი	არ არის განსაზღვრული
გამოშვებული წილი	არ არის განსაზღვრული
განთავსებული წილი	100 ერთეული

პარტნიორები

კლასის ტიპი: /კლასის გარეშე/, რაოდენობა:100, ნომინალური ღირებულება:არ არის განსაზღვრული

შესაკუთრე	რაოდენობა	წილი	წილის მმართველი
სააქციო საზოგადოება რაჭა გრინ ენერჯი, 406360129	90	90%	
შაკა საბანაძე, 59001006187	10	10%	

ვალდებულება

რეგისტრირებული არ არის

ყადალა/აკრძალვა

რეგისტრირებული არ არის

საგადასახადო გირავნობა/იპოთეკის უფლება

რეგისტრირებული არ არის

მოდრავ ნივთებსა და არამატერიალურ ქონებრივ სიკეთეზე გირავნობა/ლიზინგის უფლება

რეგისტრირებული არ არის

მოვალეთა რეესტრი

რეგისტრირებული არ არის

- დოკუმენტის ხელმოწერის გადამოწმება შესაძლებელია საჯარო რეესტრის ეროვნული სააგენტოს ოფისიდან www.napr.gov.ge;
- ამონაწერის მიღება შესაძლებელია ვებ-გვერდზე www.napr.gov.ge , ნებისმიერ ტერიტორიულ სარეგისტრაციო სამსახურში, იუსტიციის სახლებსა და სააგენტოს ავტორიზებულ პირებთან;
- ამონაწერში ტექნიკური ხარვეზის აღმოჩენის შემთხვევაში დაგვიკავშირდით: 2 405 405 ან პირადად შევხვით განაცხადი ვებ-გვერდზე;
- კონსულტაციის მიღება შესაძლებელია იუსტიციის სახლის ცხელ ხაზზე 2 405 405;
- საჯარო რეესტრის თანამშრომელთა მხრიდან უკანონო ქმედების შემთხვევაში დაგვიკავშირდით ცხელ ხაზზე: 2 405 405
- თქვენთვის საინტერესო ნებისმიერ საკითხთან დაკავშირებით მოგვწერეთ ელ-ფოსტით: info@napr.gov.ge

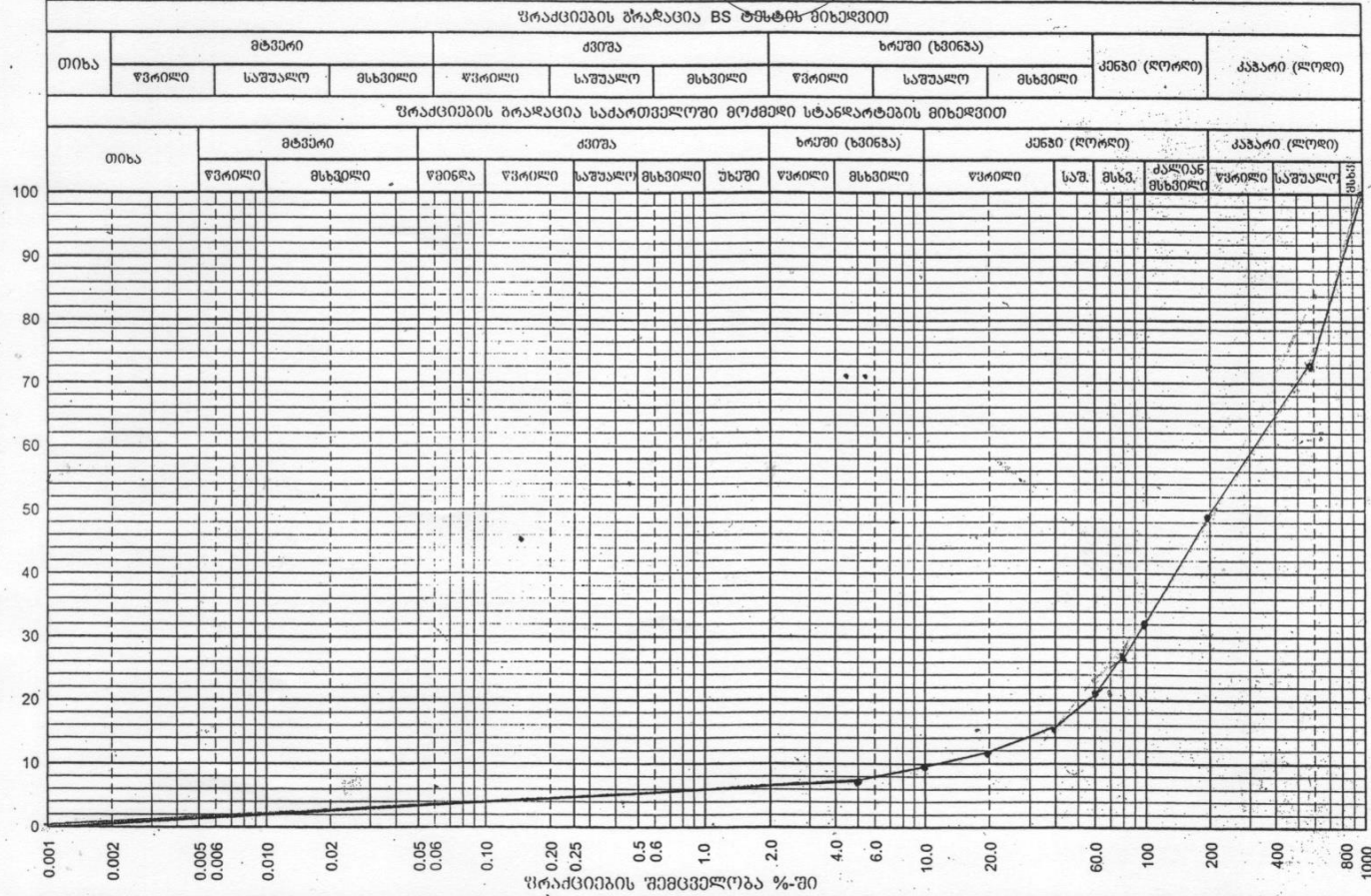
9.2 გრუნტების საველე გაცრების ფორმატები 1-5

ალუვიური გრუნტის საველე გაცრის შედეგები															
რიგითი #	გამონამუშვრის ადგილმდებარეობა	შურფის ნომერი	ნიმუშების აღების სიღრმე, მ	ფრაქციების (მმ) შემცველობა %											
				ცალკეული	>500	500-200	200-120	120-100	100-80	80-60	60-40	40-20	20-10	10-5	<5
				ჯამური											
1	კაშხალი, მდინარის მარჯვენა ნაპირი	1	1.0	ცალკეული	27.5	23.1	10.5	6.7	5.9	6	4.8	3.7	3.0	1.6	7.2
				ჯამური	100	72.5	49.4	38.5	32.2	26.3	20.3	15.5	11.8	8.8	7.2
2	კაშხალი, მდინარის მარჯვენა ნაპირი	1	2.0	ცალკეული	51.6	18	5	4	2.7	2.2	3.5	2.5	1.5	0.9	8.1
				ჯამური	100	48.4	30.4	25.4	21.4	18.7	16.5	13	10.5	9	8.1
3	კაშხალი, მდინარის მარცხენა ნაპირი	2	1.5	ცალკეული	51.1	16.2	6.0	3.5	2.0	3.3	2.6	1.8	2.0	2.5	9.0
				ჯამური	100	48.9	32.7	26.7	23.2	21.2	17.9	15.3	13.5	11.5	9.0
4	კაშხალი, მდინარის მარცხენა ნაპირი	2	2.5	ცალკეული	52	16.3	5.5	4.0	3.1	2.1	2.2	2.5	1.7	1.9	8.7
				ჯამური	100	48	31.7	26.2	22.2	19.1	17	14.8	12.3	10.6	8.7
5	ჰესის შენობის განლაგების მოედანი	3	2.0	ცალკეული	31.5	21	10.8	6	5.6	4.8	3.2	2.2	2.8	1.9	10.2
				ჯამური	100	68.5	47.5	36.7	30.7	25.1	20.3	17.1	14.9	12.1	10.2

ობიექტი ქესი შპს. ჩორდუყოსა
ქაშხალი, მდინარის
მარჯვენა ნაპირი

№ 1 პლასტიკური მყარვი-1
 № 1 ნივთი (საშუალო)
 ნივთის აღმის ინტენსივობა, მ 1.0

ლაბორატორიული № 1
 ბრუნვის დასახელება ბრუნვითი მდგრადობის
 მიხედვით რიყნარი



არაერთგვაროვნობი
 სუფიციენტი -
 $\frac{d_{60}}{d_{40}} = \frac{20.3}{8.8} = 2.31$
 $d_{50} = 200$ მმ

შრამციების სომევი საპარტეპელოში მოქმედი სტანდარტების მიხედვით, მმ

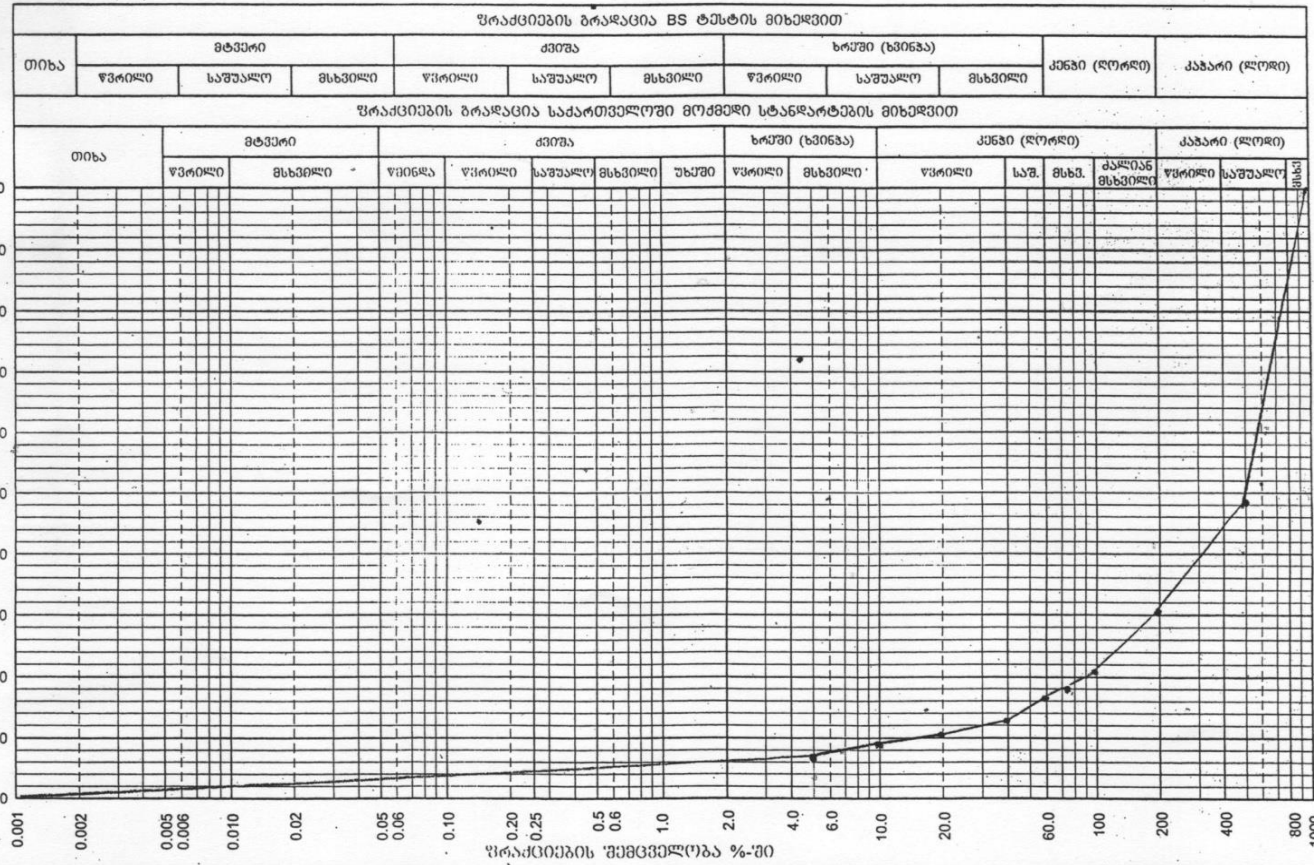
	>200	200-120	120-100	100-80	80-60	60-40	40-20	20-10	10-5	5-2.5	2-1	1-0.5	0.5-0.25	0.25-0.05	0.05-0.005	<0.005
ცალკეული	50.6	10.5	6.7	5.9	6	4.8	3.7	3.0	1.6	7.2						
ჯამური	100	49.4	38.9	32.2	26.3	20.3	15.5	11.8	8.8	7.2						

სორგითი 1 და 2 ჰესების კასკადის მშენებლობისა და ექსპლუატაციის პროექტის სკოპინგის ანგარიში

ობიექტი ჰესი პი. ზონდელაძე
ტაშაძის მდინარის
ქარხენა ნაპირი

№ 2 ნიშნული (საშუალო)
 ნიშნულის აღების ინტერვალი, მ 2.0

ლაბორატორიული № 2
 გრუნტის დასახელება გრანულომეტრიული შემადგენლობის მიხედვით ს ა ზ რ ო ვ ა ნ ი



სრავარგვაროვნობის
 კოეფიციენტი $\frac{d_{60}}{d_{10}} =$
 $\frac{16.5}{9} = 1.83$
 $d_{50} = 420 \text{ მმ}$

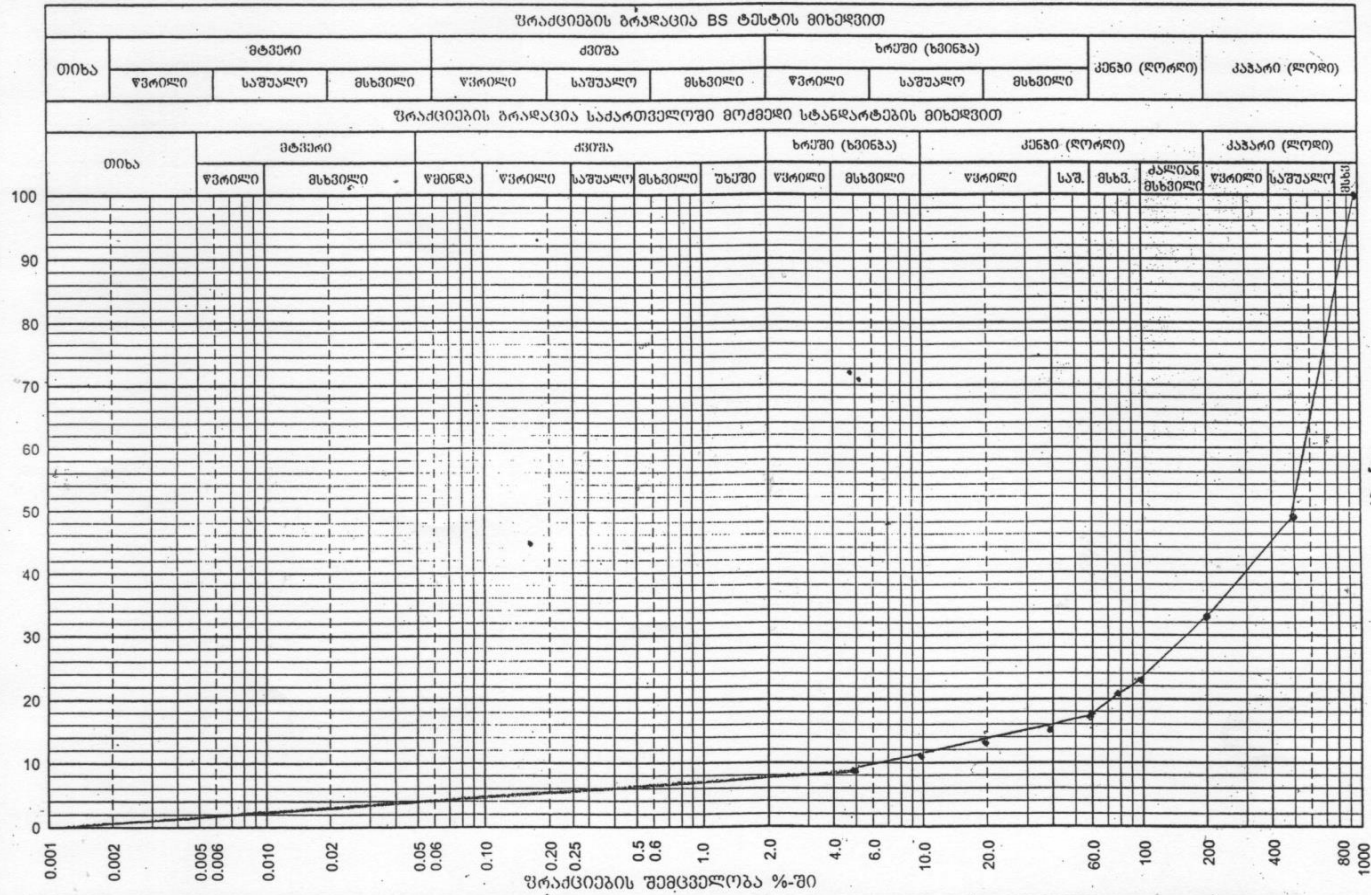
შრამციების ზომების საპარტველური მოქმედი სტანდარტების მიხედვით, მმ	>200	200-120	120-100	100-80	80-60	60-40	40-20	20-10	10-5	5-2.5	2-1	1-0.5	0.5-0.25	0.25-0.05	0.05-0.005	<0.005
ცალკეული	69.6	5	4	2.7	2.2	3.5	2.5	1.5	0.9	8.1						
ჯამური	100	30.4	25.4	21.4	18.7	16.5	13	10.5	9.0	8.1						

სორგითი 1 და 2 ჰესების კასკადის მშენებლობისა და ექსპლუატაციის პროექტის სკოპინგის ანგარიში

ობიექტი ჰესი მრ. ჩორდუტაშა
საქანალი მდინარის
მარჯვენა ნაპირი

№ საპროექტო მუშა-2
 № 3 ნიშნის (საშუალო)
 ნიშნის აღების ინტერვალი, მ 1,5

ლაბორატორიული № 3
 ბრუნვის მასხანაობა ბრუნლომეტრიული შემადგენლობის
 მიხედვით ლომოსანი



შრამციების ზომები საპროექტული მოქმედი სტანდარტების მიხედვით, მმ	>200	200-120	120-100	100-80	80-60	60-40	40-20	20-10	10-5	5- d_{10}	2-1	1-0.5	0.5-0.25	0.25-0.05	0.05-0.005	<0.005
ცალკეული	67.3	6	3.5	2.0	3.3	2.6	1.8	2.0	2.5	9						
ჯამური	100	32.7	26.7	23.2	21.2	17.9	15.3	13.5	11.5	9						

ობიექტი ქვესი ვე. ჩორდუღაძე

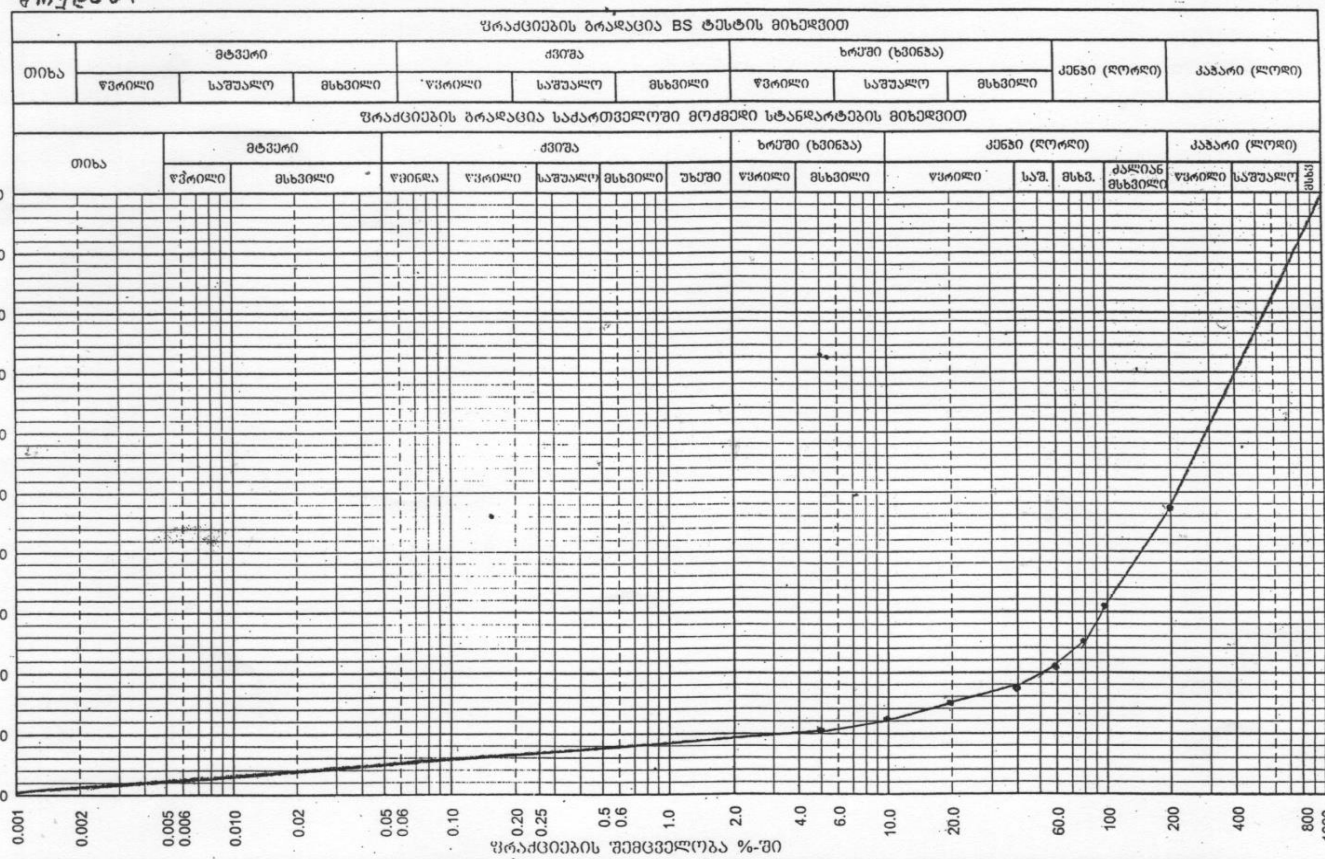
№ 5 საპროექტო ჭურჭი-3

ლაბორატორიული № 5

ქვის ჭურჭლის ვანოგების მოედანი

ნიმუშის აღების ინტერვალი, მ 2.0

ბრუნების დასახელება ბრუნლომეტრიული შემადგენლობის მიხედვით ქოროზანი



გრძობის ზონები	>200	200-120	120-100	100-80	80-60	60-40	40-20	20-10	10-5	5-2.5	2.5-1	1-0.5	0.5-0.25	0.25-0.05	0.05-0.005	<0.005
ფრაქციების ზომები საპროექტო მონიტორინგის მიხედვით, მმ																
ცალკეული	52.5	10.8	6	5.6	4.8	3.2	2.2	2.8	1.9	10.2						
ჯამური	100	47.5	36.7	30.7	25.1	20.3	17.1	14.9	12.1	10.2						

9.3 ნარჩენების მართვის გეგმა

9.3.1 ზოგადი მიმოხილვა

წინამდებარე დოკუმენტი წარმოადგენს ონის მუნიციპალიტეტში, მდინარე ჯეჯორაზე 15.23 მგვტ. სიმძლავრის სორგითი 1 და 15.56 მგვტ. სიმძლავრის სორგითი 2 ჰესების კასკადის მშენებლობის და ექსპლუატაციის პროექტის სკოპინგის ანგარიშს.

პროექტის მიზანია მდინარე ჯეჯორას ხარჯის, საპროექტო ჰესების კასკადის სათავე ნაგებობასა და ჰესის შენობას შორის შექმნილი სიმაღლეთა სხვაობის (დაწნევის) გამოყენებით ელექტროენერჯის გამომუშავება, რომელიც ჩაერთვება ერთიან სახელმწიფო ელექტროსისტემაში.

პროექტის მიხედვით სორგითი 1 და 2 ჰესების კასკადი მოეწყობა მდ. ჯეჯორაზე, რომლის შემადგენლობაში იქნება შემდეგი ძირითადი ნაგებობები:

- დასაშლელი ტიპის (ფარებიანი) კაშხალი გვერდითი წყალმიმღებით;
- წყალგამრეცხი და წყალმიმღები ნაგებობა მდ. ჯეჯორაზე;
- წყალმიმღები აუზი წყალსაშვით;
- სალექარი აუზი წყალგამრეცხით;
- სალექარი აუზის დამაკავშირებელი სადაწნეო მილსადენი და წყალმიმცვანი მილები ჰიდროტურბუნებთან;
- თევზსავალი და თევზამრიდი ნაგებობა;
- სადერივაციო-სადაწნეო მილსადენი;
- ელექტროსადგური შიგ დამონტაჟებული სამი "ფრენსისის" ტიპის ტურბინით და მართვის ფართი, გენერატორით და რეგულირებით;
- წყალგამყვანი არხი;
- 110 კვ ელექტროგამანაწილებელი ქვესადგური.

9.3.2 ნარჩენების მართვის გეგმა

9.3.2.1 შესავალი

წინამდებარე დოკუმენტი წარმოადგენს ონის მუნიციპალიტეტში, მდ. ჯეჯორაზე სორგითი 1 და 2 ჰესების კასკადის მშენებლობის და ექსპლუატაციის პროექტის პროცესში წარმოქმნილი ნარჩენების მართვის გეგმას. გეგმა წარმოადგენს ცოცხალ დოკუმენტს და შესაძლებელია საჭიროების შემთხვევაში მისი კორექტირება.

წინამდებარე ნარჩენების მართვის გეგმა მომზადებულია საქართველოს ნარჩენების მართვის კოდექსის საფუძველზე და მისი შინაარსი შეესაბამება - საქართველოს გარემოსა და ბუნებრივი რესურსების დაცვის მინისტრის 2015 წლის 4 აგვისტოს №211 ბრძანებით დამტკიცებული დებულების „კომპანიის ნარჩენების მართვის გეგმის განხილვისა და შეთანხმების წესის დამტკიცების შესახებ“ მოთხოვნებს. კანონის მე-14 მუხლის პირველი პუნქტის შესაბამისად „ფიზიკური ან იურიდიული პირი, რომლის საქმიანობის შედეგად წლის განმავლობაში 200 ტონაზე მეტი არასახიფათო ნარჩენი ან 1000 ტონაზე მეტი ინერტული ნარჩენი ან 120

კილოგრამზე მეტი რაოდენობის სახიფათო ნარჩენი წარმოიქმნება, ვალდებულია შეიმუშაოს კომპანიის „ნარჩენების მართვის გეგმა“.

კომპანიის ნარჩენების მართვის გეგმა ახლდება ყოველ 3 წელიწადში ან წარმოქმნილი ნარჩენების სახეობის, რაოდენობის შეცვლის და დამუშავების პროცესში არსებითი ცვლილებების შეტანის შემთხვევაში.

ვინაიდან დაგეგმილი საქმიანობის განხორციელების პროცესში მოსალოდნელია მნიშვნელოვანი რაოდენობის არასახიფათო და ინერტული ნარჩენების, ასევე სახიფათო ნარჩენების წარმოქმნა, შემუშავებულია მდ. ჯეჯორაზე სორგითი 1 და 2 ჰესების კასკადის მშენებლობის და ექსპლუატაციის პროცესში წარმოქმნილი ნარჩენების მართვის გეგმა, რომელიც მოიცავს:

- ნარჩენების მართვის გეგმის მიზნების და ამოცანების შესახებ;
- ნარჩენების მართვის იერარქიისა და პრინციპების შესახებ;
- ინფორმაციას წარმოქმნილი ნარჩენების შესახებ;
- ინფორმაციას ნარჩენების პრევენციისა და აღდგენისთვის გათვალისწინებული ღონისძიებების შესახებ;
- წარმოქმნილი ნარჩენების სეპარირების მეთოდების აღწერას;
- ნარჩენების დროებითი შენახვის მეთოდებსა და პირობებს;
- ნარჩენების ტრანსპორტირების პირობებს;
- ნარჩენების დამუშავებისთვის გამოყენებულ მეთოდებს. ამ ეტაპზე არსებული შესაძლებლობების მიხედვით იმ პირის/ორგანიზაციის შესახებ ინფორმაციას, რომელსაც ნარჩენები შემდგომი დამუშავებისთვის გადაეცემა;
- ნარჩენებთან უსაფრთხო მოპყრობის მოთხოვნებს;
- ნარჩენებზე კონტროლის მეთოდებს.

საქმიანობის განმახორციელებელი კომპანიის შესახებ ინფორმაცია მოცემულია ცხრილში 9.3.2.1.1

ცხრილი. 9.3.2.1.1

საქმიანობის განმახორციელებელი კომპანიის სრული სახელწოდება	შპს „განახლებადი ენერჯის რეგიონალური კომპანია“
სამართლებრივი ფორმა	შეზღუდული პასუხისმგებლობის საზოგადოება
იურიდიული მისამართი	საქართველო, თბილისი, სამგორის რაიონი, მოსკოვის გამზირი, V კვარტალი, კორპუსი N7, ბინა N36
რეგისტრაციის თარიღი	25/01/2023
საიდენტიფიკაციო ნომერი	405511450
ხელმძღვანელის და გარემოსდაცვითი მმართველის სახელი, გვარი, ელექტრონული ფოსტის მისამართი, ტელეფონისა და ფაქსის ნომრები	
დირექტორი	დავით უგრელიძე
ტელ. (ქალაქის)	599965096
ფაქსი	-

ელ-ფოსტა	g.gogava@yahoo.com
ვებ. გვერდი	=
გარემოსდაცვითი მმართველი	ნინო გოგუაძე
ტელ.	591939094
ელ-ფოსტა	ninogogvadze2@gmail.com
საქმიანობის სახე	ჰიდროელექტროსადგურის მშენებლობა და ექსპლუატაცია

9.3.2.2 ნარჩენების მართვის გეგმის მიზნები და ამოცანები

წინამდებარე ნარჩენების მართვის გეგმა ადგენს ჰესის მშენებლობის და ექსპლუატაციის პროცესში წარმოქმნილი საწარმოო და საყოფაცხოვრებო ნარჩენების შეგროვების, ტრანსპორტირების, განთავსების, გაუვნებლობისა და უტილიზაციის წესებს, გარემოსდაცვითი, სანიტარიულ-ჰიგიენური და ეპიდემიოლოგიური ნორმების და წესების მოთხოვნების დაცვით.

ნარჩენების მართვის პროცესის ძირითადი ამოცანები:

- ნარჩენების იდენტიფიკაციის უზრუნველყოფა, მათი სახეების მიხედვით;
- ნარჩენების სეპარირებული შეგროვების უზრუნველყოფა, მათი დროებითი განთავსებისათვის საჭირო პირობების დაცვა, რათა გამოირიცხოს ნარჩენების მავნე ზემოქმედება გარემოზე და ადამიანთა ჯანმრთელობაზე;
- ნარჩენების ტრანსპორტირების პირობების უზრუნველყოფა, რომლის დროსაც გამორიცხული უნდა იქნას ნარჩენების გაფანტვა, დაკარგვა, ავარიული სიტუაციების შექმნა, გარემოსა და ადამიანთა ჯანმრთელობისათვის ზიანის მიყენება;
- გაუვნებლობის, გადამუშავების ან უტილიზაციის დროს გარემოს და ადამიანის ჯანმრთელობისათვის უვნებელი მეთოდების გამოყენება;
- ნარჩენების რაოდენობის შემცირება;
- ნარჩენების მეორადი გამოყენება;
- ნარჩენების მართვაზე პერსონალის პასუხისმგებლობის განსაზღვრა;
- საწარმოო და საყოფაცხოვრებო ნარჩენების აღრიცხვის უზრუნველყოფა.
- წინამდებარე გეგმა მოიცავს დაგეგმილი საქმიანობის ყველა სახეს, რომლის დროს წარმოიქმნება ნარჩენები, მათ შორის:
- საქმიანობა ნორმალურ საექსპლუატაციო პირობებში;
- საქმიანობა არა ნორმალურ საექსპლუატაციო პირობებში (მაგ. სარემონტო-სამშენებლო სამუშაოების ჩატარების დროს);
- საქმიანობა ავარიული სიტუაციის დროს.
- გეგმაში მოცემული მითითებების შესრულება სავალდებულოა საქმიანობის განმახორციელებელი შპს „განახლებადი ენერჯის რეგიონალური კომპანია“-ს ყველა სტრუქტურული ერთეულის და კონტრაქტორისათვის.

9.3.2.3 ნარჩენების მართვის იერარქია და პრინციპები

საქართველოში ნარჩენების მართვის პოლიტიკა და ნარჩენების მართვის სფეროში საქართველოს კანონმდებლობა ეფუძნება ნარჩენების მართვის შემდეგ იერარქიას:

- პრევენცია;
- ხელახალი გამოყენებისთვის მომზადება;
- რეციკლირება;
- სხვა სახის აღდგენა, მათ შორის, ენერჯის აღდგენა;
- განთავსება.

ნარჩენების მართვის იერარქიასთან მიმართებით კონკრეტული ვალდებულებების განსაზღვრისას მხედველობაში უნდა იქნეს მიღებული:

- ეკოლოგიური სარგებელი;
- შესაბამისი საუკეთესო ხელმისაწვდომი ტექნიკის გამოყენებით ტექნიკური განხორციელებადობა;
- ეკონომიკური მიზანშეწონილობა.

ნარჩენების მართვა უნდა განხორციელდეს გარემოსა და ადამიანის ჯანმრთელობისათვის საფრთხის შექმნის გარეშე, კერძოდ, ისე, რომ ნარჩენების მართვამ:

- საფრთხე არ შეუქმნას წყალს, ჰაერს, ნიადაგს, ფლორას და ფაუნას;
- არ გამოიწვიოს ზიანი ხმაურითა და სუნით;
- არ მოახდინოს უარყოფითი გავლენა ქვეყნის მთელ ტერიტორიაზე, განსაკუთრებით – დაცულ ტერიტორიებზე და კულტურულ მემკვიდრეობაზე. ნარჩენების მართვა ხორციელდება შემდეგი პრინციპების გათვალისწინებით:
- „უსაფრთხოების წინასწარი ზომების მიღების პრინციპი“ – მიღებული უნდა იქნეს ზომები გარემოსთვის ნარჩენებით გამოწვეული საფრთხის თავიდან ასაცილებლად, მაშინაც კი, თუ არ არსებობს მეცნიერულად დადასტურებული მონაცემები;
- პრინციპი „დამბინძურებელი იხდის“ – ნარჩენების წარმომქმნელი ან ნარჩენების მფლობელი ვალდებულია გაიღოს ნარჩენების მართვასთან დაკავშირებული ხარჯები;
- „სიახლოვის პრინციპი“ – ნარჩენები უნდა დამუშავდეს ყველაზე ახლოს მდებარე ნარჩენების დამუშავების ობიექტზე, გარემოსდაცვითი და ეკონომიკური ეფექტიანობის გათვალისწინებით;
- „თვითუზრუნველყოფის პრინციპი“ – უნდა ჩამოყალიბდეს და ფუნქციონირებდეს მუნიციპალური ნარჩენების განთავსებისა და აღდგენის ობიექტების ინტეგრირებული და ადეკვატური ქსელი.

9.3.2.4 საქმიანობის განხორციელების პროცესში წარმოქმნილი ნარჩენების ნუსხა

დაგეგმილი საქმიანობის განხორციელების პროცესში მოსალოდნელი ნარჩენების სახეები და მიახლოებითი რაოდენობები მოცემულია ცხრილში 9.3.2.4.1

ნარჩენის კოდი	ნარჩენის დასახელება	სახიფათო (დიახ/არა)	სახიფათოობის მახასიათებელი	ნარჩენის ფიზიკური მდგომარეობა	მშენებლობის პერიოდში წარმოქმნილი ნარჩენების მიახლოებითი რაოდენობა წლების მიხედვით			განთავსება/აღდგენის ოპერაციები	ნარჩენის მართვა/კონტრაქტორი კომპანიები
					2023	2024	2025		
08 01 11*	ნარჩენი საღებავი და ლაქი, რომელიც შეიცავს ორგანულ გამხსნელებს ან სხვა სახიფათო ნივთიერებებს	დიახ	H 6	თხევადი	120-160 კგ/წელ	120-160 კგ/წელ	120-160 კგ/წელ	D 10	შპს „სანიტარი“
08 03 17*	პრინტერის ტონერი/მელანის ნარჩენები, რომლებიც შეიცავს სახიფათო ნივთიერებებს	დიახ	H 6	მყარი	20-30 კგ/წელ	20-30 კგ/წელ	20-30 კგ/წელ	D 10	შპს „სანიტარი“
12 01 10*	სინთეტური მექანიკური დამუშავების ზეთები/საპოხი მასალა	დიახ	H 6	თხევადი/მყარი	160-200 კგ/წელ	160-200 კგ/წელ	160-200 კგ/წელ	R13	შპს „სანიტარი“
15 02 02*	აბსორბენტები, ფილტრის მასალები (ზეთის ფილტრების ჩათვლით, რომელიც არ არის განხილული სხვა კატეგორიაში), საწმენდი ნაჭრები და დამცავი	დიახ	H 15	მყარი	500-600 კგ/წელ	500-600 კგ/წელ	500-600 კგ/წელ	D 10	შპს სანიტარი

სორგითი 1 და 2 ჰესების კასკადის მშენებლობისა და ექსპლუატაციის პროექტის სკოპინგის ანგარიში

	ტანისამოსი, რომელიც დაბინძურებულია სახიფათო ნივთიერებებით								
16 01 07*	ზეთის ფილტრები	დიახ	H 15	მყარი	30-40 ერთ/წელ	30-40 ერთ/წელ	30-40 ერთ/წელ	D 10	შპს „სანიტარი“
16 01 17 16 01 18	შავი ლითონები ფერადი ლითონები	არა	-	მყარი	0.4-2 ტ/წელ	0.4-2 ტ/წელ	0.4-2 ტ/წელ	R4	შპს „ჯეოსთილი“
16 01 19	პლასტმასი	არა	-	მყარი	160-200 კგ/წელ	160-200 კგ/წელ	160-200 კგ/წელ	R3/ R12/ R13	შპს „კავკასპაკ“
16 06 01*	ტყვიის შემცველი ბატარეები, აკუმულატორები	დიახ	H 15	მყარი	160-200 კგ/წელ	160-200 კგ/წელ	160-200 კგ/წელ	R13	შპს „სანიტარი“
17 05 05*	გრუნტი, რომელიც შეიცავს სახიფათო ნივთიერებებს (ნავთობის ნახშირწყალბადებით დაბინძურებული ნიადაგი და გრუნტი)	დიახ	H 15	მყარი	5 მ ³ /წელ	5 მ ³ /წელ	5 მ ³ /წელ	D10	შპს „სანიტარი“
18 01 04	ნარჩენები, რომელთა შეგროვება და განადგურება არ ექვემდებარება სპეციალურ მოთხოვნებს ინფექციების გავრცელების პრევენციის მიზნით (მაგ., შესახვევი მასალა, თაბაშირი და სხვ.)	არა	-	მყარი	1-2 კგ/წელ	1-2 კგ/წელ	1-2 კგ/წელ	შპს „მედიკალ ტექნოლოგი“	
20 03 01	შერეული მუნიციპალური ნარჩენები	არა	-	მყარი	20 მ ³ /წელ	20 მ ³ /წელ	20 მ ³ /წელ	შპს ონის მუნიციპალიტეტის დასუფთავების და კეთილმოწყობის სამსახური	

შპს „სანიტარი“ - საქმიანობის მიზანი - „სახიფათო ნარჩენების გაუვნებლობის საწარმო (საწარმოო ქიმიური ნარჩენების ნეიტრალიზაციისა და ნავთობით დაბინძურებული ნიადაგების ბიორემედიაციის პოლიგონის მოწყობა. საქართველოს გარემოსა და ბუნებრივი რესურსების დაცვის სამინისტრო. გარემოზე ზემოქმედების ნებართვა №000021, კოდი MD1, 08/10/2013 წ. ნებართვის გაცემის საფუძველი - ეკოლოგიური ექსპერტიზის დასკვნა №51; 07.10.2013

შპს „მედიკალ ტექნოლოგი“

ს/კ 404384590, საქართველოს გარემოსა და ბუნებრივი რესურსების დაცვის სამინისტროს მიერ გაცემულია გარემოზე ზემოქმედების ნებართვა (ბრძანება №ი - 1037), კოდი KA 060170547258515, თარიღი 30.12.2015 წ. საქმიანობა - „მყარი საყოფაცხოვრებო ნარჩენების გადამუშავება (მათ შორის, ნარჩენების დაწვის ქარხნების მოწყობა) ან/და ნაგავსაყრელების მოწყობა; მყარი საყოფაცხოვრებო ნარჩენების გადამუშავება (მათ შორის, ნარჩენების დაწვის ქარხნების მოწყობა) ან/და ნაგავსაყრელების მოწყობა“. ნებართვის გაცემის საფუძველი - ეკოლოგიური ექსპერტიზის დასკვნა №74; თარიღი 29.12.2015 წ.

შპს „ჯეოსთილი“ - საქმიანობის მიზანი- მეტალურგია, 2007 წლის 14 აგვისტოს გარემოზე ზემოქმედების ნებართვა N00084, N24 ეკოლოგიური ექსპერტიზის დასკვნა.

შპს „კავკასპაკ“ - საქმიანობის მიზანი- ნარჩენების აღდგენა, 2017 წლის 5 აპრილის გარემოზე ზემოქმედების ნებართვა N000250, N20 ეკოლოგიური ექსპერტიზის დასკვნა.

შპს ონის მუნიციპალიტეტის დასუფთავების და კეთილმოწყობის სამსახური - საიდენტიფიკაციო კოდი - 437979332. რეგისტრაციის თარიღი - 01/03/2022. იურიდიული მისამართი: საქართველო, ქალაქი ონი, ვახტანგ VI-ის III შესახვევი, N 2

სურვილის შემთხვევაში შპს „განახლებადი ენერჯის რეგიონალური კომპანია“-ს შეუძლია ითანამშრომლოს სხვა კომპანიებთან, რომელთაც გააჩნიათ გარემოსდაცვითი ნებართვა ნარჩენების გაუვნებლობასთან დაკავშირებით. აღნიშნული კომპანიების შესახებ ინფორმაცია იხილეთ შემდეგ მისამართზე: <http://maps.eiec.gov.ge> - გარემოზე ზემოქმედების ნებართვების რუკა/რეესტრი.

9.3.2.5 ნარჩენების მართვის პროცესის აღწერა

9.3.2.5.1 ნარჩენების პრევენციისა და აღდგენისთვის გათვალისწინებული ღონისძიებები

დაგეგმილი საქმიანობის განხორციელების პროცესში გათვალისწინებული იქნება ნარჩენების პრევენციის და აღდგენის შემდეგი სახის ღონისძიებები:

- ნებისმიერი სახის სამშენებლო მასალა, ნივთები ან ნივთიერება ობიექტის ტერიტორიაზე შემოტანილი იქნება იმ რაოდენობით, რაც საჭიროა სამშენებლო სამუშაოების/ ტექნოლოგიური პროცესის სრულყოფილად წარმართვისათვის. ტერიტორიებზე მასალების ხანგრძლივი დროით დასაწყობება არ მოხდება;
- სამშენებლო მასალების, კონსტრუქციების, ტექნოლოგიური პროცესისათვის საჭირო ნივთების დიდი ნაწილი შემოტანილი იქნება მზა სახით (მაგ. ინერტული მასალები, ხე-ტყის მასალა და სხვ.);
- სამშენებლო მასალების, კონსტრუქციების, ტექნოლოგიური პროცესისათვის საჭირო ნივთების და ნივთიერებების შესყიდვისას უპირატესობა მიენიჭება გარემოსთვის უსაფრთხო და ხარისხიან პროდუქციას. გადამოწმდება პროდუქციის საერთაშორისო სტანდარტებთან შესაბამისობა (მაგ. გაკონტროლდება შემოსატან ნავთობპროდუქტებში მდგრადი ორგანულ დამაბინძურებლების PCB. არსებობა);
- უპირატესობა მიენიჭება ხელმეორედ გამოყენებად ან გადამუშავებად, ბიოლოგიურად დეგრადირებად ან გარემოსათვის უვნებლად დაშლად ნივთიერებებს, მასალებს და ქიმიურ ნაერთებს;
- მკაცრად გაკონტროლდება სამშენებლო დერეფნის საზღვრები, რათა სამუშაოები არ გაცდეს მონიშნულ ზონებს და ადგილი არ ქონდეს ინერტული და მცენარეული ნარჩენების დამატებით წარმოქმნას;
- წარმოქმნილი ნარჩენები შესაძლებლობისამებრ გამოყენებული იქნება ხელმეორედ (მაგ. ლითონის კონსტრუქციები, პოლიეთილენის მასალები და სხვ.).

9.3.2.5.2 ნარჩენების სეპარირებული შეგროვება, განთავსება და მარკირება

საქმიანობის განხორციელების პროცესში ორგანიზებული და დანერგილი იქნება ნარჩენების სეპარირებული შეგროვების მეთოდი, მათი სახეობის და საშიშროების ტიპის მიხედვით:

- სამშენებლო ბანაკებსა და ძირითად სამშენებლო მოედნებზე, ასევე ექსპლუატაციის ეტაპზე ჰესის შენობის ტერიტორიაზე, შესაბამის უბანზე დაიდგმება ორ-ორი განსხვავებული ფერის პლასტმასის კონტეინერები, შესაბამისი წარწერებით.
- ვადაგასული და მწყობრიდან გამოსული აკუმულატორები (ელექტროლიტისაგან დაუცლელი) პირდაპირ გატანილი იქნება დროებითი შენახვის უბანზე (სასაწყობე სათავსი) და განთავსდება ხის ყუთებში, რომელსაც ექნება ლითონის ქვესადგამი;
- თხევადი სახიფათო ნარჩენები (ზეთები, საპოხი მასალები, საღებავების ნარჩენები და სხვ.), ცალცალკე შეგროვდება პლასტმასის ან ლითონის დახურულ კასრებში და გატანილი იქნება დროებითი შენახვის უბანზე;

- ლუმინესცენტური ნათურები და სხვ. ვერცხლისწყლის შემცველი ნივთები განთავსდება კარგად შეკრულ პოლიეთილენის პარკებში და შემდეგ მუყაოს დაუზიანებელ შეფუთვაში. გატანილი იქნება დროებითი შენახვის უბანზე;
- ლაზერული პრინტერების ნამუშევარი კარტრიჯები განთავსდება კარგად შეკრულ პოლიეთილენის პარკებში და გატანილი იქნება დროებითი შენახვის უბანზე;
- ნამუშევარი საბურავები შეგროვდება ნარჩენის წარმოქმნის ადგილზე, მყარი საფარის მქონე ღია მოედანზე;
- დაბინძურებული ნიადაგი და გრუნტი დასაწყობდება წარმოქმნის ადგილის სიახლოვეს, მყარი საფარის მქონე გადახურულ მოედანზე;
- ექსკავირებული, მშენებლობისთვის გამოუყენებელი გრუნტი გატანილი იქნება სანაყაროზე;
- ხე-ტყის ნარჩენები დაგროვდება წარმოქმნის ადგილზე, სპეციალურად გამოყოფილ მოედანზე; ნახერხი - ფარდულში ან პოლიეთილენით გადაფარებულ მოედანზე;
- ფერადი და შავი ლითონების ჯართი დაგროვდება ნარჩენების წარმოქმნის ადგილზე სპეციალურად გამოყოფილ მოედანზე;
- პოლიეთილენის ნარჩენები (შესაფუთი, ჰერმეტიზაციის მასალა, მილები და სხვ.). დაგროვდება წარმოქმნის ადგილზე, სპეციალურად გამოყოფილ მოედანზე.

აკრძალული იქნება:

- ნარჩენების წარმოქმნის ადგილზე ხანგრძლივი დაგროვება (1 კვირაზე მეტი ვადით);
- მყარი საყოფაცხოვრებო ნარჩენებისათვის განკუთვნილ კონტეინერებში სახიფათო ნარჩენების მოთავსება;
- თხევადი სახიფათო ნარჩენების შეგროვება და დასაწყობება ღია, ატმოსფერული ნალექებისგან დაუცველ ტერიტორიაზე;
- რეზინის ან სხვა ნარჩენების დაწვა;
- ზეთების, საპოხი მასალების, ელექტროლიტის გადაღვრა მდინარეში ან კანალიზაციის სისტემებში ჩაშვება;
- აკუმულატორებზე, კარტრიჯებზე მექანიკური ზემოქმედება.

კომპანიის ნარჩენების მართვაზე პასუხისმგებელი პირი ვალდებულია უზრუნველყოს ნარჩენების შეგროვებისათვის განკუთვნილი კონტეინერების მარკირება შესაბამისი წარწერებით ან ნიშნებით, რათა შესაძლებელი გახდეს მათი შიგთავსის განსაზღვრა და ზუსტად აღწერა. ეს ასევე, აუცილებელია ნარჩენების მართვისა და უსაფრთხოების წესების დაცვისათვის. ასევე, აუცილებელია გამაფრთხილებელი და ამკრძალავი ნიშნების/წარწერების განთავსება.

აღნიშნული უნდა განხორციელდეს შემდეგი წესების დაცვით:

- კონტეინერებზე, სადაც განთავსდება სახიფათო ნარჩენები დატანილი იქნება შესაბამისი, გამაფრთხილებელი ნიშნები;
- სახიფათო ნარჩენების განთავსების ადგილებზე გამოკრული იქნება სახიფათო ნარჩენებთან მოპყრობის წესები;
- იმ ადგილებში სადაც განთავსებული იქნება სახიფათო ნარჩენები და ამ ტერიტორიაზე დამცავი საშუალებების გარეშე შესვლა აკრძალულია - დატანილი იქნება შესაბამისი, გამაფრთხილებელი ნიშნები;

- საყოფაცხოვრებო ნარჩენებისთვის განკუთვნილ კონტეინერებზე დატანილი იქნება
- შესაბამისი ნიშნები;
- ადგილები, სადაც ნარჩენები დროებით განთავსდება (განსაკუთრებით სახიფათო ნარჩენების შემთხვევაში) მარკირებული იქნება შესაბამის გამაფრთხილებელი ნიშნებით;
- ნარჩენებისთვის განკუთვნილ კონტეინერებიდან მოიხსნება და ახლით ჩანაცვლდება მასზე, მანამდე არსებული ნიშნები;
- ყველა ნიშანი, რომელიც დატანილი იქნება ნარჩენებისთვის განკუთვნილ კონტეინერებსა და დროებითი განთავსების ადგილებზე, უნდა იკითხებოდეს ადვილად, რათა პერსონალმა ადვილად შეძლოს ნიშნების შინაარსის გაგება;
- გამაფრთხილებელი ნიშნები შესრულებული უნდა იყოს ქართულ და იმ უცხოურ ენაზე (საჭიროების შემთხვევაში), რომელიც გასაგები იქნება კომპანიაში დასაქმებული თანამშრომლებისთვის.

9.3.2.5.3 ნარჩენების გადაცემის და ტრანსპორტირების წესები

ნარჩენების ტრანსპორტირება უნდა განხორციელდეს საქართველოს მთავრობის დადგენილებით №143. 2016 წლის 29 მარტი. ქ. თბილისი. ტექნიკური რეგლამენტის – „ნარჩენების ტრანსპორტირების წესის“ დამტკიცების თაობაზე - შესაბამისად. აღნიშნული დოკუმენტი განსაზღვრავს მოთხოვნებს ნარჩენების ტრანსპორტირებისთვის გამოსაყენებელი სატრანსპორტო საშუალების, ნარჩენების ტრანსპორტირებისთვის გამოსაყენებელი კონტეინერისა და სახიფათო ნარჩენების გადამზიდავი სატრანსპორტო საშუალების მძღოლის გამოცდილებისადმი, ასევე ნარჩენების ტრანსპორტირების პროცესში მონაწილეთა უფლებამოსილებასა და პასუხისმგებლობას.

აღნიშნული დადგენილების მიხედვით, ნარჩენების ტრანსპორტირება ხორციელდება ნარჩენების წარმომქმნელს/მფლობელსა და ნარჩენების გადამზიდაველს შორის წერილობითი ხელშეკრულების საფუძველზე, რომელიც გადაზიდვის სპეციფიკური თავისებურებების გათვალისწინებით, ასევე უნდა შეიცავდეს ინფორმაციას, სატრანსპორტო საშუალებების სპეციალური დამუშავების ღონისძიებების შესახებ; სატრანსპორტო საშუალებების გაცილების ორგანიზების შესახებ (აუცილებლობის შემთხვევაში); ინდივიდუალური დაცვის საშუალებებით მძღოლთა უზრუნველყოფის შესახებ; სახიფათო ნარჩენების საშიშროებისა და რისკების ნეიტრალიზაციის შესახებ.

ნარჩენების წარმომქმნელი/მფლობელი ვალდებულია, ნარჩენების ტრანსპორტირებისთვის გამოიყენოს შესაბამისი უსაფრთხო და დაუზიანებელი კონტეინერები; სახიფათო ნარჩენების ტრანსპორტირებისას უზრუნველყოს კონტეინერის თავსებადობა იმ ნარჩენებისადმი, რომელთა ტრანსპორტირებაც ხორციელდება; ერთსა და იმავე კონტეინერში არ მოათავსოს ერთმანეთისადმი შეუთავსებელი ნარჩენები; ნარჩენები არ მოათავსოს გაურეცხავ კონტეინერში, რომლითაც იქამდე ტრანსპორტირება განხორციელდა (გადაიზიდა) ამ ნარჩენებისადმი შეუთავსებელი ნარჩენების ან მასალის.

სახიფათო ნარჩენების ტრანსპორტირებისას, ნარჩენის წარმომქმნელი ვალდებულია მოამზადოს სახიფათო ნარჩენის საინფორმაციო ფურცელი, თითოეული ნარჩენისათვის ცალ-ცალკე, რომელიც უნდა შეიცავდეს ინფორმაციას ნარჩენების წარმოშობის, კლასიფიკაციისა და სახიფათო თვისებების შესახებ, ასევე, ინფორმაციას უსაფრთხოების ზომებისა და პირველადი დახმარების შესახებ ავარიის შემთხვევისთვის. სახიფათო ნარჩენების საინფორმაციო ფურცელი

ასევე, უნდა შეიცავდეს სათანადო სახიფათოობის აღმნიშვნელი ნიშნების ნიმუშებს კონტეინერების/სატრანსპორტო საშუალებების მარკირებისთვის. აღნიშნული ფურცელი თან უნდა ახლდეს სახიფათო ნარჩენების ყოველ გადაზიდვას.

სახიფათო ნარჩენების საინფორმაციო ფურცელი

სახიფათო ნარჩენის კოდი		სახიფათო ნარჩენის დასახელება	
სახიფათო თვისებები	კლასიფიკაციის სისტემა	H კოდები	სახიფათოობის განმსაზღვრელი მახასიათებელი
	ძირითადი:		
	დამატებითი:		
პროცესი/საქმიანობა, რომლის შედეგად წარმოიქმნება სახიფათო ნარჩენები			
ფიზიკური თვისებები	მყარი <input type="checkbox"/> თხევადი <input type="checkbox"/> ლექი <input type="checkbox"/> აირი <input type="checkbox"/>	შენიშვნა	
ქიმიური თვისებები	მჟავა <input type="checkbox"/> ტუტე <input type="checkbox"/> ორგანული <input type="checkbox"/> არაორგანული <input type="checkbox"/> ხსნადი <input type="checkbox"/> უხსნადი <input type="checkbox"/>	შენიშვნა	
გამოსაყენებელი შეფუთვის კონტეინერის სახეობა	ან	სახიფათოობის ნიშნები, რომლებიც გამოყენებული უნდა იყოს შენახვის/ტრანსპორტირების დროს	
პირველადი დახმარება	ზომები საგანგებო სიტუაციის დროს		

9.3.2.5.4 ნარჩენების დროებითი შენახვის მეთოდები და პირობები

საქმიანობის განხორციელების პროცესში წარმოქმნილი ფუჭი ქანების განთავსებისთვის გათვალისწინებულია სანაყაროს მოწყობა. სანაყაროს პერიმეტრზე წყლის არინებისათვის მოეწყობა არხები, რათა მინიმუმამდე შემცირდეს ნაყარების წყლისმიერი ეროზიის რისკები. ფუჭი ქანების განთავსების სამუშაოების დამთავრების შედეგ ნაყარების ზედაპირებს ჩაუტარდებათ რეკულტივაცია.

საქმიანობის განხორციელების პროცესში წარმოქმნილი ნარჩენების დროებითი დასაწყობების უზნებისთვის გათვალისწინებული იქნება შემდეგი პირობების დაცვა:

როგორც მშენებლობის, ასევე ექსპლუატაციის ეტაპზე სახიფათო ნარჩენების განთავსებისთვის მოეწყობა სასაწყობე სათავსი (კონტეინერული ტიპის), შემდეგი მოთხოვნების დაცვით:

- სათავსს ექნება სათანადო აღნიშვნა და დაცული იქნება ატმოსფერული ნალექების ზემოქმედებისა და უცხო პირების ხელყოფისაგან;
- სათავსის იატაკი და კედლები მოპირკეთებული იქნება მყარი საფარით;
- სათავსის ჭერი მოეწყობა ტენმდეგი მასალით;
- სათავსი აღჭურვილი იქნება ხელსაბანით და ონკანით, წყალმიმღები ტრაპით;
- ნარჩენების განთავსებისათვის მოეწყობა სტელაჟები და თაროები;
- ნარჩენების განთავსდება მხოლოდ ჰერმეტიკულ ტარაში შეფუთულ მდგომარეობაში, რომელსაც ექნება სათანადო მარკირება.
- ობიექტის ტერიტორიაზე ნარჩენების დროებითი დასაწყობების მოედნები შესაბამისობაში იქნება შემდეგ მოთხოვნებთან:
- მოედნის საფარი იქნება მყარი;
- მოედნის მთელ პერიმეტრზე მოეწყობა შემოღობვა და შემოზვინვა, რათა გამოირიცხოს მავნე ნივთიერებების მოხვედრა მდინარეში ან ნიადაგზე;
- მოედანს უნდა გააჩნდეს მოსახერხებელი მისასვლელი ავტოტრანსპორტისათვის;
- ნარჩენების ატმოსფერული ნალექების და ქარის ზემოქმედებისაგან დასაცავად გათვალისწინებული უნდა იქნას ეფექტური დაცვა (ფარდული, ნარჩენების განთავსება ტარაში, კონტეინერები და ა.შ.);
- მოედნების პერიმეტრზე გაკეთდება შესაბამისი აღნიშვნები და დაცული იქნება უცხო პირობის ხელყოფისაგან.

ნარჩენების დროებითი შენახვის დროს უზრუნველყოფილი უნდა იყოს შემდეგი პირობები:

ნარჩენების ზღვრულად დასაშვები მოცულობა უნდა შეესაბამებოდეს ინვენტარიზაციის მონაცემებს;

საქმიანობის პროცესში წარმოქმნილი ყველა სახის სახიფათო ნარჩენი სეპარირდება ცალკე არასახიფათო ნარჩენებისგან;

სახიფათო ნარჩენები განთავსდება სპეციალურად შერჩეულ კონტეინერებში;

მყარი და თხევადი ნარჩენების ერთმანეთში არევა არ მოხდება;

სახიფათო ნარჩენებისთვის განკუთვნილი დროებითი დასაწყობების ტერიტორიები მოეწყობა საკვებისთვის განკუთვნილი ადგილებისგან მოშორებით;

უნდა გამოირიცხოს შემთხვევითი გაჟონვით ან დაღვრით, ნიადაგისა ან გრუნტის წყლების დაბინძურება;

უნდა გამოირიცხოს ნარჩენების გაფანტვა ქარის მიერ;

კონტეინერების დაზიანება, კოროზია ან ცვეთა; რისთვისაც უნდა შეირჩეს შესაბამისი მასალისაგან დამზადებული კონტეინერები;

ქურდობის ფაქტების მინიმუმამდე შემცირება;

თავიდან უნდა იქნას აცილებული ნარჩენებთან ცხოველების შეხება.

ნარჩენების კონტეინერები უნდა შეესაბამებოდეს შესაბამისი ნარჩენების ზომას, ფორმას, შემადგენლობას და სახიფათოობის მაჩვენებელს. დაზიანებული კონტეინერების გამოყენება მკაცრად უნდა იყოს აკრძალული. თითოეულ კონტეინერს უნდა გააჩნდეს თავსახური. მავნე ნარჩენები უნდა იყოს იზოლირებული სხვა ნარჩენებისაგან.

სახიფათო ნარჩენების კონტეინერები შენახვის ადგილზე განთავსდება იმგვარად, რომ მარტივი და უსაფრთხო იყოს ნარჩენთან წვდომა. კონტეინერების 2 მწკრივს შორის მანძილი ყველაზე დიდი ზომის კონტეინერზე, სულ მცირე, 2-ჯერ მეტი უნდა იყოს. სახიფათო ნარჩენების დროებითი შენახვის ობიექტის ოპერატორის მიერ აღირიცხოს:

- შენახვის მიზნით შემოსული სახიფათო ნარჩენების რაოდენობა, სახეობა და წარმოშობა;
- შენახვის მიზნით შემოსული სახიფათო ნარჩენების ადგილი საცავში;
- ადგილები, სადაც გაიგზავნა სახიფათო ნარჩენები დროებითი შენახვის ობიექტიდან.

9.3.2.6 წარმოქმნილი ნარჩენების აღრიცხვა და ანგარიშგება

ნარჩენების მართვის კოდექსი (2015 წ) [მუხლი 29] კომპანიას ავალდებულებს აწარმოოს ნარჩენების აღრიცხვა-ანგარიშგება სამინისტროს წინაშე და ნარჩენების შესახებ მონაცემები შეინახოს 3 წლის გამნავლობაში.

ნარჩენების აღრიცხვის წარმოების, ანგარიშგების განხორციელების ფორმა და შინაარსი განსაზღვრულია საქართველოს მთავრობის დადგენილებით - საქართველოს მთავრობის დადგენილება №422. 2015 წლის 11 აგვისტო ქ. თბილისი „ნარჩენების აღრიცხვის წარმოების, ანგარიშგების განხორციელების ფორმისა და შინაარსის შესახებ“. აღრიცხვა-ანგარიშგების ფორმების შევსება და სამინისტროში წარდგენა იწარმოებს ელექტრონული ფორმით, ნარჩენების მონაცემთა ბაზაში. წარმოქმნილი ნარჩენების აღრიცხვა/რეგისტრაცია, დასაწყობების და შემდგომი მართვის პროცესების აღწერა ასევე მოხდება ჟურნალში, რომელიც იქნება აკინძული და დანომრილი. ჩანაწერები უნდა იყოს მკაფიო და მოიცავდეს საკმარის ინფორმაციას, კერძოდ: ნარჩენის კოდს, დასახელებას, სახიფათოობას (დიახ/არა) და სახიფათოობის მახასიათებელს, რაოდენობას, ზომის ერთეულს და სხვ.

9.3.2.7 ნარჩენების დამუშავება/საბოლოო განთავსება

საყოფაცხოვრებო და სხვა სახის ნარჩენები, რომელთა გატანა და განთავსება მყარი საყოფაცხოვრებო ნარჩენების პოლიგონზე დაშვებულია, დაგროვების შესაბამისად, დასუფთავების მუნიციპალურ სამსახურთან გაფორმებული ხელშეკრულების საფუძველზე, გატანილი იქნება ონის მუნიციპალურ ნაგავსაყრელზე.

მოქმედი გარემოსდაცვითი კანონმდებლობის მიხედვით მოჭრილი ხე-მცენარეები დასაწყობდება საქართველოს გარემოსა და ბუნებრივი რესურსების დაცვის სამინისტროს სსიპ ეროვნული სატყეო სააგენტოს ადგილობრივ ორგანოების მიერ მითითებულ ადგილზე და შემდგომი მართვის მიზნით გადაეცემა ამავე ორგანიზაციას.

სხვა სახის ხის ნარჩენები (ლარტყები, ფიცრები და სხვ.) შესაძლებლობის მიხედვით გამოყენებული იქნება ხელმეორედ ან შესაბამისი პროცედურების გავლის შემდგომ გადაეცემა ადგილობრივ თვითმმართველობას/მოსახლეობას. მცენარეული ნარჩენების გამოუსადეგარი ნაწილი გატანილი იქნება არსებულ ნაგავსაყრელზე.

ლითონის ნარჩენები (რომელიც არ იქნება დიდი რაოდენობის) ჩაბარდება ჯართის მიმღებ პუნქტებში.

მშენებლობისას გამოუყენებელი გრუნტის (ფუჭი ქანების) საბოლოო განთავსებისთვის შესაბამისი წესების დაცვით მოეწყობა სანაყარო.

დაგროვების შესაბამისად, ყველა სახის სახიფათო ნარჩენები შემდგომი მართვის მიზნით გადაეცემა კონტრაქტორ კომპანიებს, რომელსაც საქართველოს გარემოსა და ბუნებრივი რესურსების დაცვის სამინისტროს მიერ საქართველოს კანონის "გარემოზე ზემოქმედების ნებართვის შესახებ" ფარგლებში, გააჩნია ნარჩენების გაუვნებლობის ნებართვა.

9.3.2.8 ნარჩენებთან უსაფრთხო მოპყრობის ზოგადი მოთხოვნები

- პერსონალს, რომელიც დაკავებულია ნარჩენების მართვის სფეროში (შეგროვება, შენახვა, ტრანსპორტირება, მიღება/ჩაბარება) გავლილი იქნება შესაბამისი სწავლება შრომის დაცვის და პროფესიული უსაფრთხოების საკითხებში;
- პერსონალი უზრუნველყოფილი იქნება სპეცტანსაცმლით, ფეხსაცმლით და ინდივიდუალური დაცვის საშუალებებით. საჭიროების შემთხვევაში პერსონალის ტანსაცმელი ექვემდებარება სპეციალურ დამუშავებას, განსაკუთრებით სახიფათო ნარჩენებთან დაკავშირებულ ოპერაციების შესრულების შემდეგ;
- პერსონალს უნდა შეეძლოს პირველადი დახმარების აღმოჩენა მოწამვლის ან ტრავმირების შემთხვევაში ნარჩენებთან მუშაობის დროს;
- სამუშაოზე არ დაიშვება პირი, რომელსაც არ აქვს გავლილი შესაბამისი მომზადება, არა აქვს სპეცტანსაცმელი, ასევე ავადმყოფობის ნიშნების არსებობის შემთხვევაში;
- ნარჩენების შეგროვების ადგილზე დაუშვებელია დადგენილ ნორმაზე მეტი რაოდენობის ნარჩენების განთავსება. დაუშვებელია ნარჩენების განთავსება ნაპერწკალ- და სითბო წარმომქმნელ წყაროებთან ახლოს;
- ნარჩენების რამდენიმე სახის ერთად განთავსების დროს გათვალისწინებული იქნება მათი შეთავსებადობა;
- ნარჩენების დაგროვების ადგილებში დაუშვებელია უცხო საგნების, პირადი ტანსაცმლის, სპეცტანსაცმლის, ინდ. დაცვის საშუალებების შენახვა, ასევე სასტიკად

იკრძალება საკვების მიღება;

- ნარჩენებთან მუშაობის დროს საჭიროა პირადი ჰიგიენის წესების მკაცრი დაცვა, ჭამის წინ და მუშაობის დასრულების შემდეგ აუცილებელია ხელების დაბანვა საპნით და თბილი წყლით;
- მოწამვლის ნიშნების შემთხვევაში, სამუშაო უნდა შეწყდეს და პირმა უნდა მიმართოს უახლოეს სამედიცინო პუნქტს და შეატყობინოს ამ შემთხვევაზე სტრუქტურული ერთეულის ხელმძღვანელობას.
- ხანძარსახიფათო ნარჩენების შეგროვების ადგილები იქნება ხანძარქრობის საშუალებებით. ამ სახის ნარჩენების განთავსების ადგილებში სასტიკად იკრძალება მოწევა და ღია ცეცხლით სარგებლობა;
- პერსონალმა უნდა იცოდეს ნარჩენების თვისებები და ხანძარქრობის წესები. ცეცხლმოკიდებული ადვილად აალებადი ან საწვავი სითხეების ჩაქრობა შესაძლებელია ცეცხლსაქრობის, ქვიშის ან აზბესტის ქსოვილის საშუალებით;
- ცეცხლმოკიდებული გამხსნელების ჩაქრობა წყლით დაუშვებელია.

9.3.2.9 ნარჩენებზე კონტროლის მეთოდები და პასუხისმგებლობა კომპანიის ხელმძღვანელი ვალდებულია:

საქმიანობის პროცესში წარმოქმნილი ნარჩენების მართვის სფეროში საქართველოს კანონმდებლობის მოთხოვნების შესრულებაზე;

კომპანიის ნარჩენების მართვისათვის საჭირო მოწყობილობით, რესურსით და ინვენტარით უზრუნველყოფაზე;

ნარჩენების მართვასთან დაკავშირებით გამოვლენილი ნებისმიერი დარღვევის ან ინციდენტის შემთხვევაში სათანადო მაკორექტირებელი ღონისძიებების შესრულებაზე.

გარემოსდაცვითი მმართველი ვალდებულია:

- განახორციელოს შიდა კონტროლი ნარჩენების მართვის სფეროში საქართველოს კანონმდებლობის მოთხოვნების შესრულებაზე;
- განახორციელოს შიდა კონტროლი ნარჩენების მართვის გეგმასთან დაკავშირებით, საქართველოს კანონმდებლობის შესაბამისად.
- მოამზადოს, წელიწადში ერთხელ გადახედოს და საჭიროების შემთხვევაში განახლოს კომპანიის ნარჩენების მართვის გეგმა ან/და კონტრაქტორი კომპანიის შემთხვევაში მიაწოდოს მას სრული და სანდო ინფორმაცია ნარჩენების სახეობების, რაოდენობის, მართვის საკითხებთან და სხვ. დაკავშირებით;
- გაუწიოს ორგანიზება კომპანიის ნარჩენების მართვის გეგმით გათვალისწინებული ნარჩენების მართვის პროცესს;
- იზრუნოს კომპანიის ხელმძღვანელების და პერსონალის მიერ ნარჩენების მართვის გეგმით განსზღვრული მოთხოვნების სრულ და სწორ შესრულებაზე;
- ნარჩენების მართვის ასპექტების გათვალისწინებით მოახდინოს გარემოს, ჯანმრთელობისა და უსაფრთხოების დაცვის ეფექტურობის მაჩვენებლების ანგარიშგება ხელმძღვანელთან და გარეშე ორგანოებთან, როგორცაა სახელისუფლო ორგანოები და კრედიტორები;
- ნარჩენების მართვასთან დაკავშირებით ნებისმიერი დარღვევის ან გარემოსდაცვითი ინციდენტის გამოვლენის შემთხვევაში განსაზღვროს სათანადო

მაკორექტირებელი და პრევენციული ღონისძიებები და უზრუნველყოს მათი ადგილზე განხორციელება;

- ნარჩენების მართვის ეფექტურობის შესახებ მონაცემები წარუდგინოს შესაბამის სახელისუფლო ორგანოებს, მათი მხრიდან მოთხოვნის საფუძველზე;
- ნარჩენების მართვის გეგმით გათვალისწინებული მოთხოვნების შესრულების მიზნით, შეიმუშავოს, მიმოიხილოს და საჭიროების შემთხვევაში განაახლოს შიდა პროცედურები;
- წელიწადში ერთხელ განიხილოს ნარჩენების განთავსების და მინიმიზაციის ალტერნატიული ვარიანტები;
- უზრუნველყოს სახიფათო ნარჩენების, შემდგომი მართვის მიზნით, გარემოსდაცვითი
- ნებართვის მქონე კონტრაქტორი კომპანიის შერჩევა, ხელშეკრულების გაფორმება და ამ ხელშეკრულებების შესრულების კონტროლი;
- უზრუნველყოს ნარჩენების ტრანსპორტირებაზე ხელშეკრულების ლიცენზირებულ გადამზიდავთან გაფორმება, ან/და გარემოსდაცვის სამინისტროსგან რეკომენდაციის/ნებართვის მოპოვება;
- ქონდეს მჭიდრო თანამშრომლობა გარემოსდაცვით სფეროში დასაქმებულ პერსონალთან, რათა პირველ რიგში უზრუნველყოფილ იქნას ნარჩენების წარმოქმნის შემცირებისთვის სათანადო ზომების მიღება და შემდგომ, ყველა წარმოქმნილი ნარჩენის იდენტიფიცირება, მათი შეგროვების, ტრანსპორტირების და განთავსების პროცედურების განსაზღვრა და გარემოსდაცვითი თვალსაზრისით მისაღები ფორმით მათი ხელახალი გამოყენების, აღდგენის, გადამუშავების, მართვის და განთავსების შესაძლებლობების დადგენა;
- უზრუნველყოს დასაქმებული პერსონალისთვის ნარჩენების მართვის გეგმის მოთხოვნების შესახებ ოფიციალური ტრენინგ პროგრამების ჩატარება და გააცნოს ასევე ნარჩენებთან უსაფრთხო მოპყრობის ზოგადი მოთხოვნები.

ნარჩენის წარმოქმნის ობიექტზე, გარემოსდაცვითი სპეციალისტი ვალდებულია:

- შეასრულოს ნარჩენების მართვის სათანადო ღონისძიებები, ნარჩენების მართვის გეგმის შესაბამისად, მის კონტროლს დაქვემდებარებული ობიექტის საქმიანობის ფარგლებში;
- ნარჩენების მართვასთან დაკავშირებით ნებისმიერი დარღვევის ან გარემოსდაცვითი ინციდენტის გამოვლენის შემთხვევაში მოახდინოს კომპანიის გარემოსდაცვითი მმართველის ინფორმირება, მასთან ერთად განსაზღვროს სათანადო მაკორექტირებელი და პრევენციული ღონისძიებები და უზრუნველყოს მათი ადგილზე განხორციელება;
- სისტემატურად შეამოწმოს ნარჩენების დროებითი განთავსების უბნები და ნარჩენების განთავსების კონტეინერების მდგომარეობა (დაზიანება, კოროზია ან ცვეთა);
- უზრუნველყოს ნარჩენების შეგროვებისათვის მოწყობილი კონტეინერების მარკირება შესაბამისი წარწერებით ან ემბლემებით, რათა შესაძლებელი გახდეს მათი შიგთავსის განსაზღვრა და ზუსტად აღწერა. ეს ასევე აუცილებელია ნარჩენების მართვისა და უსაფრთხოების წესების დაცვისათვის;
- მოახდინოს წარმოქმნილი ნარჩენების სახეობების, რაოდენობის, გატანის აღრიცხვა ჟურნალში, რომელიც იქნება აკინძული და დანომრილი. ჩანაწერები უნდა იყოს მკაფიო და მოიცავდეს საკმარის ინფორმაციას;

- მოახდინოს ობიექტიდან ნარჩენების ტრანსპორტირების კონტროლი, რათა უზრუნველყოფილ იქნას ნარჩენების მართებული საბოლოო განთავსება;
- კვარტალში ერთხელ მოახდინოს ნარჩენების მართვის თაობაზე ანგარიშის (ინფორმაციის) შედგენა და წარდგენა კომპანიის გარემოსდაცვით მმართველთან;
- ნარჩენებთან დაკავშირებულ საკითხებზე, ობიექტზე დასაქმებულ მუშახელს, ჩაუტაროს ინსტრუქტაჟი და გააცნოს ნარჩენებთან უსაფრთხო მოპყრობის ზოგადი მოთხოვნები.

საწარმოს პერსონალი, რომელიც დაკავებულია ნარჩენების მართვის სფეროში პასუხისმგებელია:

- არასანქცირებულ ადგილებში ნარჩენების განთავსებაზე;
- ნარჩენების წარმოქმნის, გადამუშავების, გამოყენებისა და განთავსების ნორმების, წესების და აღრიცხვის დარღვევაზე;
- ნარჩენების მართვის თაობაზე არასრული, არასწორი დოკუმენტაციის (ინფორმაციის) მიწოდებაზე;
- „ნარჩენების მართვის გეგმის“ მოთხოვნების შეუსრულებლობაზე.
- სახიფათო ნარჩენების მართვაზე პასუხისმგებელი პერსონალის სწავლების ღონისძიებები კომპანიის სახიფათო ნარჩენების მართვაზე პასუხისმგებელმა პირებმა უნდა გაიარონ ტრენინგი
- საქართველოს გარემოსა და ბუნებრივი რესურსების დაცვის სამინისტროში ან სხვ. არსებულ სასწავლო კურსებზე.

ასევე უნდა ჩატარდეს შიდა სწავლებები, ადგილობრივი კადრების ან მოწვეული სპეციალისტების მიერ.

9.4 საქმიანობის განხორციელების პროცესში ავარიულ სიტუაციებზე და კატასტროფულ მოვლენებზე რეაგირების გეგმა

9.4.1 ავარიულ სიტუაციებზე რეაგირების გეგმის მიზნები და ამოცანები

წინამდებარე გეგმის მიზანია ჩამოაყალიბოს და განსაზღვროს სახელმძღვანელო მითითებები სორგითი ჰესების კასკადის მშენებელი და ოპერატორი კომპანიის პერსონალისათვის, რათა უზრუნველყოფილი იყოს ნებისმიერი მასშტაბის ტექნოგენურ ავარიებზე, ინციდენტებზე, აგრეთვე სხვა საგანგებო სიტუაციებზე რეაგირების და ლიკვიდაციის პროცესში დაგეგმილი საქმიანობის ფარგლებში დასაქმებული და სხვა პერსონალის ქმედებების რაციონალურად, კოორდინირებულად და ეფექტურად წარმართვა, პერსონალის, მოსახლეობის და გარემოს უსაფრთხოების დაცვა.

ავარიულ სიტუაციებზე რეაგირების გეგმის ამოცანებია:

- დაგეგმილი საქმიანობის დროს, მისი სპეციფიკის გათვალისწინებით მოსალოდნელი ავარიული სახეების განსაზღვრა;
- თითოეული სახის ავარიულ სიტუაციაზე რეაგირების ჯგუფების შემადგენლობის, მათი აღჭურვილობის, ავარიულ სიტუაციაში მოქმედების გეგმის და პასუხისმგებლობების განსაზღვრა;
- შიდა და გარე შეტყობინებების სისტემის, მათი თანმიმდევრობის, შეტყობინების საშუალებების და მეთოდების განსაზღვრა და ავარიული სიტუაციების შესახებ შეტყობინების (ინფორმაციის) გადაცემის უზრუნველყოფა;
- შიდა რესურსების მყისიერად ამოქმედება და საჭიროების შემთხვევაში, დამატებითი რესურსების დადგენილი წესით მობილიზების უზრუნველყოფა და შესაბამისი პროცედურების განსაზღვრა; ავარიულ სიტუაციებზე რეაგირების საორგანიზაციო სისტემის მოქმედების უზრუნველყოფა;
- ავარიულ სიტუაციებზე რეაგირების პროცესში საკანონმდებლო, ნორმატიულ და საწარმოო უსაფრთხოების შიდა განაწესის მოთხოვნებთან შესაბამისობის უზრუნველყოფა.

მოსალოდნელი ავარიულ სიტუაციებზე რეაგირების გეგმა ითვალისწინებს საქართველოს კანონების და საკანონმდებლო აქტების მოთხოვნებს.

9.4.2 ავარიული შემთხვევების სახეები

ეროვნული კანონმდებლობის შესაბამისად წარმოქმნის მიხედვით საქართველოს ტერიტორიაზე განისაზღვრება შემდეგი საგანგებო სიტუაციები:

- ტექნოგენური;
- ბუნებრივი;
- სოციალური;
- საომარი

საგანგებო სიტუაციის შედეგების მოცულობის, მათი ლიკვიდაციისათვის საჭირო რეაგირების ძალებისა და მატერიალური რესურსების რაოდენობის გათვალისწინებით, აგრეთვე საგანგებო სიტუაციის გავრცელების არეალისა და მასშტაბის მიხედვით საქართველოს ტერიტორიაზე განისაზღვრება საგანგებო სიტუაციების შემდეგი დონეები:

- ეროვნული;
- ავტონომიური;
- სამხარეო;
- ადგილობრივი;
- საოზიექტო.

წინამდებარე დოკუმენტში განსაზღვრულია საოზიექტო ან ადგილობრივ დონეზე ტექნოგენურ და ბუნებრივ ავარიულ სიტუაციებზე რეაგირების გეგმა.

დაგეგმილი საქმიანობის სპეციფიკის გათვალისწინებით მოსალოდნელია შემდეგი სახის ავარიები და ავარიული სიტუაციები:

- ჰიდროტექნიკური ნაგებობების დაზიანებასთან დაკავშირებული ავარიული სიტუაციები, მათ შორის: წყალმიმღების და სადაწნეო მილსადენის დაზიანება;
- დამაბინძურებლების ავარიული დაღვრის რისკები;
- ხანძარი (მათ შორის ლანდშაფტური, ანუ ტყის ხანძარი);
- საგზაო შემთხვევები;
- პერსონალის დაზარალება (ტრავმატიზმი).

გარდა ამისა, საპროექტო არეალის ფიზიკურ-გეოგრაფიული ფონური მდგომარეობიდან გამომდინარე, სორგითი ჰესების კასკადის განთავსების არეალში შეიძლება განვითარდეს და ჰესის საინჟინრო-კომუნიკაციების მდგრადობას/ადამიანის უსაფრთხოებას საფრთხე შეუქმნას შემდეგი სახის ბუნებრივმა პროცესებმა:

- ხანგრძლივი არახელსაყრელი მეტეოროლოგიური პირობების შედეგად მდინარის ადიდება და სათავე ნაგებობაზე/ჰესის შენობის განთავსების კვეთში კატასტროფული წყლის ხარჯის მოდინება; მეწყრულ-გრავიტაციული პროცესების (მეწყერი, ზვავი) განვითარება ჰესის განლაგების დერეფანში და საინჟინრო კომუნიკაციების პირდაპირი დაზიანება;
- მეწყრულ-გრავიტაციული პროცესების განვითარება ჰესის განლაგების ზედა ბიეფში, რომელმაც გადაკეტა მდინარის კალაპოტი, მოხდა კალაპოტის უეცარი გარღვევა რისკი და ჰესის განლაგების დერეფანში განვითარდა ქვა-ტალახიანი მასის არაკონტროლირებადი დინება/ღვარცოფული ნაკადები;
- მიწისძვრა.

უნდა აღინიშნოს, რომ ზემოთ ჩამოთვლილი ავარიული სიტუაციები შესაძლოა თანმდევი პროცესი იყოს და ერთი სახის ავარიული სიტუაციის განვითარებამ გამოიწვიოს სხვა სახის ავარიის ინიცირება.

9.4.2.1 ჰიდროტექნიკური ნაგებობების ავარიული დაზიანება - ჰიდროდინამიკური ავარია

ჰესის ექსპლუატაციის ეტაპზე ერთერთ ყველაზე საყურადღებოდ მიიჩნევა ჰიდროტექნიკური ნაგებობების დაზიანების და მასთან დაკავშირებული თანმდევი პროცესების განვითარების რისკები.

ჰიდროტექნიკური ნაგებობების დაზიანების ფაქტორები შეიძლება იყოს:

- ტექნოგენური: პროექტირებისას დაშვებული შეცდომები, მშენებლობის ნორმების შეუსრულებლობა და ექსპლუატაციის პირობების დარღვევა, მომსახურე პერსონალის არაპროფესიონალიზმი, არაკომპეტენტურობა და გულგრილობა, ტერორისტული აქტი, ვანდალიზმი და სხვ;
- ბუნებრივი: წყლის ექსტრემალური ჩამონადენი, საშიში მეტეოროლოგიური მოვლენები, მიწისძვრები, მეწყერები, სელური ნაკადები, ზვავი და სხვ.

ჰიდროტექნიკური ნაგებობებზე ავარია შეიძლება გამოიხატოს შემდეგი სახით:

- სათავე კვანძის დაზიანება;
- სადაწნო მილსადენის დაზიანება, მისი ფილტრაციული სიმტკიცის დარღვევა;
- ტექნოლოგიური დანადგარ-მექანიზმების (წყალმიმღების მარეგულირებელი ფარების) დაზიანება და გაუმართაობა.

ადგილმდებარეობის მორფოლოგიურ-გეოლოგიური და კლიმატური პირობების გათვალისწინებით ჰიდროტექნიკური ნაგებობების ბუნებრივი ფაქტორებით დაზიანების რისკები არსებობს. თუმცა გასათვალისწინებელია, რომ არ იგეგმება დიდი ზომის კაშხლის და წყალსაცავის შექმნა, რაც ამცირებს შემდგომი არასასურველი სიტუაციების განვითარების რისკებს და მასშტაბებს.

9.4.2.2 დამაბინძურებელი ნივთიერებების ავარიული დაღვრა

ნავთობპროდუქტების და ზეთების დაღვრის რისკი შეიძლება დაკავშირებული იყოს მათი შენახვის პირობების დარღვევასთან, სატრანსპორტო საშუალებებიდან და ტექნიკიდან საწვავისა და ზეთების ჟონვასთან და სხვ.

მშენებლობის პროცესში საშიში ნივთიერებების და ნავთობპროდუქტების დაღვრის თვალსაზრისით სენსიტიური უბნებია სამშენებლო ბანაკი (ძირითადად სასაწყობო ტერიტორიები) და ყველა სამშენებლო მოედანი, სადაც ინტენსიურად ხდება ტექნიკისა და დანადგარ-მექანიზმების გამოყენება.

ექსპლუატაციის ეტაპზე მაღალი რისკები არსებობს შემდეგ უბნებზე:

- ძალური კვანძის ტერიტორიაზე (სატრანსფორმატორო ზეთების დაღვრა და გავრცელება, ასევე ნამუშევარ წყალში ტურბინის ზეთების ჩაღვრა და გავრცელება);
- ზეთების, ნავთობპროდუქტების და სხვა საშიში ნივთიერებების სასაწყობო ტერიტორიები.

სამშენებლო ბანაკის განთავსების ადგილმდებარეობიდან გამომდინარე დაბინძურების ძირითადი რეცეპტორია მდ. ჯეჯორა

ავარიის თანმდევი პროცესები შეიძლება იყოს:

- ხანძარი/აფეთქება;
- პერსონალის ან მოსახლეობის მოწამვლა.

9.4.2.3 ხანძარი/აფეთქება

ხანძრის გავრცელებისა და აფეთქების რისკები არსებობს ჰესის მშენებლობის და ექსპლუატაციის დროს. ავარიის გამომწვევი ფაქტორი ძირითადად შეიძლება იყოს ტექნოგენური, კერძოდ: მშენებელი ან მომსახურე პერსონალის გულგრილობა და უსაფრთხოების წესების დარღვევა, ნავთობპროდუქტების, ზეთების და სხვა ადვილად აალებადი/ფეთქებადი მასალების შენახვის და გამოყენების წესების დარღვევა და სხვ. თუმცა აფეთქების და ხანძრის გავრცელების პროვოცირება შეიძლება ბუნებრივმა მოვლენამაც მოახდინოს.

გასათვალისწინებელია ის გარემოება, რომ პროექტის განხორციელება და ჰესის ინფრასტრუქტურის ცალკეული ობიექტების განლაგება მოხდება საკმაოდ მაღალი სიხშირის ტყეების სიახლოვეს. შესაბამისად, განსაკუთრებით მშენებლობის პროცესში არსებობს ლანდშაფტური ხანძრების რისკებიც.

მშენებლობის ეტაპზე ხანძრის განვითარების და აფეთქების რისკების თვალსაზრისით სენსიტიური უბანია სამშენებლო ბანაკის ტერიტორია, კერძოდ, ადვილად აალებადი მასალების საწყობები.

ექსპლუატაციის ეტაპზე ხანძრის/აფეთქების წარმოქმნა ძირითადად მოსალოდნელია ძალური კვანძის ფარგლებში.

ხანძრის/აფეთქების თანმდევი პროცესები შეიძლება იყოს:

- გეოდინამიკური პროცესების აქტივაცია: მეწყერი, ეროზია, მიწისქვეშა სივრცეების ჭერის და კედლების ჩამოქცევა;
- საშიში ნივთიერებების ზალპური გაფრქვევა / დაღვრა;
- პერსონალის ან მოსახლეობის ტრავმები და მათი ჯანმრთელობის უსაფრთხოებასთან დაკავშირებული შემთხვევები.

9.4.2.4 საგზაო შემთხვევები

პროექტის განხორციელებისას გამოყენებული იქნება სატვირთო მანქანები და მძიმე ტექნიკა. საზოგადოებრივი სარგებლობის და მისასვლელ გზებზე მათი გადაადგილებისას მოსალოდნელია:

- შეჯახება გზაზე მოძრავ სატრანსპორტო საშუალებებთან;
- შეჯახება ადგილობრივ მოსახლეობასთან;
- შეჯახება პროექტის მუშახელთან;
- შეჯახება პროექტის სხვა ტექნიკასთან;
- შეჯახება ადგილობრივ ინფრასტრუქტურასთან.

საგზაო შემთხვევების მაღალი რისკი დაკავშირებული იქნება სატრანსპორტო საშუალებების და სამშენებლო ტექნიკის შედარებით ინტენსიურ მოძრაობასთან. საგზაო შემთხვევების რისკების მინიმინზაციის მიზნით აუცილებელია რიგი პრევენციული ღონისძიებების გატარება, მათ

შორის: მოძრაობის სიჩქარეების შეზღუდვა, გამაფრთხილებელი ნიშნების განთავსება, მოძრაობის ოპტიმალური მარშრუტების შერჩევა, მოძრაობის რეგულირება მედროშეების გამოყენებით და სხვა. უზრუნველყოფილი უნდა იყოს ტექნიკის გაცილება სპეციალურად აღჭურვილი ტექნიკითა და მომზადებული პროფესიონალური პერსონალით, ეს კი მნიშვნელოვნად შეამცირებს სატრანსპორტო საშუალებების დაჯახებით ან გზიდან გადასვლით გამოწვეულ რისკს. ასევე ინტენსიური სატრანსპორტო ოპერაციების დაგეგმვა და განხორციელება სასურველია მოხდეს რეგიონში მიმდინარე სხვა პროექტების ხელმძღვანელობასთან შეთანხმებით.

9.4.2.5 მუშახელის დაშავება

გარდა სხვა ავარიულ სიტუაციებთან დაკავშირებული ინციდენტებისა მუშახელის ტრავმატიზმი შესაძლოა უკავშირდებოდეს:

- პროექტისთვის გამოყენებულ მძიმე ტექნიკასთან/მანქანებთან დაკავშირებულ ინციდენტებს;
- ფერდობიდან ან სხვა სიმაღლეებიდან გადმოვარდნას;
- თხრილებში, ორმოებში და ტრანშეებში ჩავარდნას;
- მოხმარებული ქიმიური ნივთიერებებით მოწამვლას;
- დენის დარტყმას ძაბვის ქვეშ მყოფ დანადგარებთან მუშაობისას.

9.4.3 ბუნებრივი ხასიათის ავარიული სიტუაციები (კატასტროფული მოვლენები)

დაგეგმილი საქმიანობის პროცესში ბუნებრივი ხასიათის ავარიული სიტუაციებზე სათანადო, დროულ და გეგმაზომიერ რეაგირებას უდიდესი მნიშვნელობა ენიჭება, ვინაიდან სტიქიური მოვლენები ნებისმიერი ზემოთჩამოთვლილი ავარიული სიტუაციის მაპროვოცირებელი ფაქტორი შეიძლება გახდეს.

საპროექტო დერეფანში საშიში ბუნებრივი პროცესებიდან აღსანიშნავია მდინარის ადიდება და ღვარცოფული მოვლენები. ასევე მეწყრულ-გრავიტაციული პროცესები. აქედან გამომდინარე აუცილებელია მაღალი რისკის მქონე უბნებზე (მდინარეთა კალაპოტები, დამრეცი ფერდობების სიახლოვეს) მუშაობისას, განსაკუთრებით ნალექიან პერიოდებში მაქსიმალური ყურადღების გამოჩენა და უსაფრთხოების ნორმების დაცვა.

9.4.4 ავარიული სიტუაციების წარმოქმნის ძირითადი პრევენციული ღონისძიებები

ჰიდროტექნიკური ნაგებობების დაზიანების პრევენციული ღონისძიებები:

- ჰიდროტექნიკური ნაგებობების მშენებლობა/დაფუძნება საინჟინრო-გეოლოგიური დასკვნის გათვალისწინებით. საშიში-გეოდინამიკური პროცესების განვითარების თვალსაზრისით საყურადღებო უბნებზე შესაბამისი გამაგრებითი სამუშაოების ჩატარება;
- პერსონალის პროფესიული ღონის ამაღლება და ავარიული სიტუაციების სფეროში სპეციალური კადრების მომზადება;
- საშიში მოვლენების და ჰიდროკვანძების ტექნიკური მდგომარეობის მონიტორინგული სამსახურის ორგანიზება;

- სენსიტიურ უბნებზე საშიში გეოდინამიკური პროცესების განვითარების მონიტორინგული სამუშაოების უზრუნველყოფა;
- უსაფრთხოების ნორმების დაცვა, საჭიროებისამებრ საინჟინრო გადაწყვეტების კორექტირება ჰიდროკვანძის მშენებლობის და ექსპლუატაციის ყველა ეტაპზე;
- სათავე კვანძზე ნატანის დაგროვების და პერიოდული რეცხვის მონიტორინგული სამუშაოების ორგანიზება;
- ჰიდროკვანძის დაცვის უზრუნველყოფა.

ნავთობპროდუქტების ან ზეთების დაღვრის პრევენციული ღონისძიებები:

- ნავთობპროდუქტების და ზეთების შემოტანის, შენახვის, გამოყენების და გატანის პროცედურების განხორციელება მკაცრი მონიტორინგის პირობებში. შესაძლებელია ჭურჭლის ვარგისიანობის შემოწმება;
- ზეთშემცველი დანადგარების ტექნიკური გამართულობის პერიოდული შემოწმება;
- ნივთიერებების მცირე ჟონვის ფაქტის დაფიქსირებისთანავე სამუშაოების შეწყვეტა რათა ინციდენტმა არ მიიღოს მასშტაბური ხასიათი;
- თითოეულ ტურბინაზე უნდა არსებობდეს მასში ტურბინის ზეთის დონის მზომი. აღნიშნული ხელსაწყოების საშუალებით უნდა კონტროლდებოდეს ჰიდროტურბინებში ზეთის რაოდენობა. იმ შემთხვევაში თუ კონტროლის შედეგებით გამოიკვეთა ჰიდროტურბინაში ზეთის რაოდენობის მკვეთრი შემცირება, რაც მიუთითებს აგრეგატიდან ზეთის დიდი რაოდენობით გაჟონვის ფაქტზე, უნდა მოხდეს ტურბინის გაჩერება შესაბამისი პროცედურების დაცვით და ტექნიკური ხარვეზის აღმოფხვრა.

ხანძრის პრევენციული ღონისძიებები:

- პერსონალის პერიოდული სწავლება და ტესტირება ხანძრის პრევენციის საკითხებზე;
- ადვილად აალებადი და ფეთქებადსაშიში ნივთიერებების დასაწყობება უსაფრთხო ადგილებში. მათი განთავსების ადგილებში შესაბამისი ნიშნების მოწყობა;
- ხანძარსაწინააღმდეგო ნორმების დაცვა და როგორც მშენებლობის, ასევე ექსპლუატაციის ეტაპზე ტერიტორიაზე ქმედითუნარიანი სახანძრო ინვენტარის არსებობა;
- ელექტროუსაფრთხოების დაცვა;
- მეხამრიდების მოწყობა და მათი გამართულობის კონტროლი;
- სიგარეტის მოწევისათვის სპეციალური უსაფრთხო ადგილების გამოყოფა. ამ ადგილების აღჭურვა შესაბამისი სახანძრო ინვენტარით;
- ექსპლუატაციის ეტაპზე, ჰესის შენობაში კვამლის მიმართ მგრძნობიარე დეტექტორების მოწყობა, რომელიც ცეცხლის კერის წარმოქმნისთანავე ხმოვან სიგნალს მიაწვდის მომსახურე პერსონალს;
- მუშაობის დროს უნებლიედ გაფანტული ხანძარსაშიში, ადვილად აალებადი ნივთიერებები უნდა იყოს ფრთხილად მოგროვილი და მოთავსებული ნარჩენების ყუთში. ის ადგილები, სადაც იყო დარჩენილი ან გაფანტული ხანძარსაშიში ნივთიერებები, უნდა იყოს გულმოდგინედ გაწმენდილი ნარჩენების საბოლოოდ მოცილებამდე;
- ლანდშაფტური ხანძრის (ტყის ხანძარი) პრევენციის მიზნით საჭიროა ადვილად აალებადი და ფეთქებადსაშიში მასალების დასაწყობება/გამოყენება მოხდეს მაღალი სიხშირის ტყეებიდან მოშორებულ ადგილებზე. ასეთი ადგილები მაქსიმალურად გასუფთავებული უნდა იყოს ბალახოვანი და ბუჩქოვანი მცენარეულობისგან.

სატრანსპორტო შემთხვევების პრევენციული ღონისძიებები:

- ნებისმიერი ა/მანქანა სამუშაოზე გასვლის წინ გაივლის ტექნიკურ შემოწმებას. განსაკუთრებით უნდა შემოწმდეს მუხრუჭები. ა/თვითსაცლელებს უმოწმდება ძარის აწვევის მექანიზმი;
- მოძრაობის ოპტიმალური მარშრუტების შერჩევა და მოძრაობის სიჩქარეების შეზღუდვა (ტრანსპორტის მოძრაობის სიჩქარე სამუშაოთა წარმოების ადგილთან არ უნდა აღემატებოდეს სწორ უბნებზე - 10 კმ/სთ, ხოლო მოსახვევებზე - 5 კმ/სთ);
- დროებითი ასაქცევი გზების მოწყობა;
- მშენებლობისთვის გამოყენებული დროებითი და მუდმივი გზების კეთილმოწყობა და პროექტის მთელი ციკლის განმავლობაში მათი ტექნიკური მდგომარეობის შენარჩუნება;
- სამოდრაო გზებზე და სამშენებლო ბანაკებზე გამაფრთხილებელი, ამკრძალავი და მიმთითებელი საგზაო ნიშნების მოწყობა;
- განსაკუთრებით საშიშ ადგილებში ხეების მხარეს ბორდიურების მოწყობა;
- სპეციალური და არა გაბარიტული ტექნიკის გადაადგილების დროს უზრუნველყოფილი იქნას ტექნიკის გაცილების უზრუნველყოფა სპეციალურად აღჭურვილი ტექნიკითა და მომზადებული პროფესიონალური პერსონალით;
- აკრძალულია ექსკავატორების, ამწეების და სხვა მანქანა-მექანიზმების მუშაობა, ნებისმიერი ძაბვის, ელექტროგადამცემი ხაზების ქვეშ.
- აკრძალულია მექანიზმების და მანქანების მოძრაობა და დაყენება ჩამონგრევის პრიზმის ზონაში. უნდა იყოს უზრუნველყოფილი სისტემატური დაკვირვება ქვაბულების ფერდობების მდგრადობაზე. ნაპრალების გამოვლენის შემთხვევაში არამდგრადი მასა უნდა ჩამოინგრეს;
- გრუნტის დატვირთვა ა/მანქანებზე დასაშვებია მხოლოდ გვერდითი ან უკანა ბორტის მხრიდან;

პერსონალის ტრავმატიზმის/დაზიანების პრევენციული ღონისძიებები:

- პერსონალის პერიოდული სწავლება და ტესტირება შრომის უსაფრთხოების საკითხებზე;
- პერსონალის აღჭურვა ინდივიდუალური დაცვის საშუალებებით (პერფორატული ბურღვის დროს მუშებს უნდა ჰქონდეს დამცავი სათვალეები);
- სახიფათო ზონებში შესაბამისი გამაფრთხილებელი ნიშნების მოწყობა;
- სახიფათო ზონები უნდა იყოს შემოფარგლული და აღნიშნული, ღამით ადვილად შესამჩნევი (ღამით, შემოღობვის გარდა, საჭიროა ქვაბულების გარშემო მანათლებელი ნიშნების დაყენება);
- სიმაღლეზე მუშაობისას პერსონალის დაზღვევა თოკებით და სპეციალური სამაგრებით;
- დახურულ სივრცეებში (მაგ. ჰესის შენობა) შესაბამისი სავაკუაციო პლაკატების/სავაკუაციო ავარიული განათების განთავსება:
 - სავაკუაციო ავარიული განათება უნდა განლაგდეს ყოველი გასასვლელის თავზე, გასასვლელის გარე მხრიდან, კიბეების საფეხურების თავზე, ყოველ მოსახვევში, სამედიცინო ავთიაქების მახლობლად, ადგილებში სადაც იცვლება იატაკის დონე, ხანძარქრობის საშუალებებთან;
 - სავაკუაციო განათებამ უნდა უზრუნველყოს ძირითადი გასასვლელის იატაკის ან ბილიკების და კიბეების საფეხურების მინიმალური განათება: სათავსოებში 0,5 ლუქსისა და ღია ტერიტორიაზე 0,2 ლუქსის ფარგლებში.
- შესაბამის ადგილებში სამედიცინო ყუთების განლაგება;

სორგითი 1 და 2 ჰესების კასკადის მშენებლობისა და ექსპლუატაციის პროექტის სკოპინგის ანგარიში

- სპეციალური კადრების (HSE ოფიცრები) მომზადება, რომლებიც გააკონტროლებს სამუშაო უბნებზე უსაფრთხოების ნორმების შესრულების დონეს და დააფიქსირებს უსაფრთხოების ნორმების დარღვევის ფაქტებს.
- ბუნებრივი ხასიათის ავარიული სიტუაციების (კატასტროფული მოვლენები) განვითარების პრევენციული ღონისძიებებია:
- ანგარიშში მოცემული ყველა შემარბილებელი ღონისძიების ზედმიწევნით გატარება, რომელიც მიმართულია საშიში გეოდინამიკური პროცესების განვითარების რისკების შემცირებისკენ;
- ხე-მცენარეული საფარის მაქსიმალურად შენარჩუნება. სამუშაო დერეფნის დაცვა.

9.4.5 ინციდენტის სავარაუდო მასშტაბი

მოსალოდნელი ავარიის, ინციდენტის სალიკვიდაციო რესურსების და საკანონმდებლო მოთხოვნების გათვალისწინებით, ავარიები და ავარიული სიტუაციები დაყოფილია რეაგირების 3 ძირითადი დონის მიხედვით. ცხრილში 9.4.5.1. მოცემულია ავარიული სიტუაციების აღწერა დონეების მიხედვით, შესაბამისი რეაგირების მითითებით.

ჰესის ადგილმდებარეობის, სამშენებლო სამუშაოების მოცულობების და ოპერირების პირობების გათვალისწინებით შესაძლებელია ადგილი ჰქონდეს პირველი და მეორე დონის, ნაკლები ალბათობით - მესამე დონის ინციდენტებს.

ცხრილი 9.4.5.1. ავარიული სიტუაციების აღწერა დონეების მიხედვით

ავარიული სიტუაცია	დონე		
	I დონე	II დონე	III დონე
საერთო	ავარიის ლიკვიდაციისთვის საკმარისია შიდა რესურსები	ავარიის ლიკვიდაციისთვის საჭიროა გარეშე რესურსები და მუშახელი	ავარიის ლიკვიდაციისთვის საჭიროა რეგიონული ან ქვეყნის რესურსების მოზიდვა
ჰიდროტექნიკური ნაგებობების დაზიანება	ჰიდროტექნიკური ნაგებობების მცირე დაზიანება, რაც დროებით, თუმცა მნიშვნელოვნად არ შეაფერხებს ჰესის ფუნქციონირებას. სხვა ავარიული სიტუაციების პროვოცირება ნაკლებად მოსალოდნელია. ავარიის ლიკვიდაცია შესაძლებელია ჰესის პერსონალის მიერ.	ჰიდროტექნიკური ნაგებობების დაზიანება, რაც მნიშვნელოვნად შეაფერხებს ჰესის ფუნქციონირებას და ქმნის სხვა ავარიული სიტუაციის პროვოცირების რისკებს.	ჰიდროტექნიკური ნაგებობების საგულისხმო დაზიანება. ავარიის ლიკვიდაციისთვის საჭიროა სპეციალური რაზმის გამოძახება რეგიონიდან ან თბილისიდან.
საშიში ნივთიერებების დაღვრა	ლოკალური დაღვრა, რომელიც არ საჭიროებს გარეშე ჩარევას და შესაძლებელია მისი აღმოფხვრა შიდა რესურსებით. არ არსებობს ნივთიერებების დიდ ფართობზე გავრცელების რისკები.	მოზრდილი დაღვრა (საშიში ნივთიერებების დაღვრა 0,3 ტ-დან 200 ტმდე). არსებობს ნივთიერებების დიდ ფართობზე გავრცელების და მდინარეების დაბინძურების რისკები.	დიდი დაღვრა (200 ტ-ზე მეტი).
ხანძარი	ლოკალური ხანძარი, რომელიც არ საჭიროებს გარეშე ჩარევას და სწრაფად კონტროლირებადია. მეტეოროლოგიური პირობები ხელს არ უწყობს ხანძრის სწრაფ გავრცელებას. მიმდებარედ არ არსებობს სხვა ხანძარსაშიში და ფეთქებადსაშიში უბნები/საწყობები და მასალები.	მოზრდილი ხანძარი, რომელიც მეტეოროლოგიური პირობების გამო შესაძლოა სწრაფად გავრცელდეს. მიმდებარედ არსებობს სხვა ხანძარსაშიში და ფეთქებადსაშიში უბნები/საწყობები და მასალები. საჭიროა ადგილობრივი სახანძრო რაზმის გამოძახება.	დიდი ხანძარი, რომელიც სწრაფად ვრცელდება. არსებობს მიმდებარე უბნების აალების და სხვა სახის ავარიული სიტუაციების პროვოცირების დიდი რისკი. საჭიროა რეგიონალური სახანძრო სამსახურის ჩართვა ინციდენტის ლიკვიდაციისთვის.

<p>ლანდშაფტური ხანძარი</p>	<p>ხანძარი წარმოიშვა რომელიმე სამშენებლო უბანზე და არსებობს ლანდშაფტური ხანძრის რისკი.</p>	<p>ტყის დაბალი ხანძარი. წარმოიშობა წიწვოვანი ან ფოთლოვანი ბუჩქნარის, ნიადაგის ზედაპირის ცოცხალი საფარის (ხავსი, ბალახი), ნახევრადბუჩქნარისა და ნიადაგის მკვდარი საფარის ან საფენის (ჩამოცვენილი ფოთლები, ტოტები, ხის ქერქი და სხვ.) წვის შედეგად, ე.ი. უშუალოდ მიწის ზედაპირზე ან მისგან 1.5 - 2.0 მ სიმაღლეზე მყოფი მცენარეებისა და მათი ნარჩენების წვის შედეგად, ასეთი ხანძრის გავრცელების სიჩქარე არ არის დიდი - ძლიერი ქარის დროს - 1.0 კმ/სთ-ია.</p>	<p>ტყის მაღალი ხანძარი. როგორც წესი წარმოიშობა დაბალი ხანძრისაგან. ამ დროს იწვის მთლიანად ხეები. შეიძლება იყოს აგრეთვე მწვერვალის ხანძარი, როდესაც იწვის მხოლოდ ხის წვეროები, მაგრამ ასეთი ხანძარი უფრო მოკლე დროის განმავლობაში მიმდინარეობს. ამ დროს გამოიყოფა მოშავო ფერის კვამლი და დიდი რაოდენობით სითბო, ხოლო ცეცხლის ალის სიმაღლე 100 მ-ზე მეტია. ასეთი ხანძრის ლიკვიდაციისთვის საჭიროა ყველა შესაძლებელი რესურსების ჩართვა</p>
<p>საგზაო შემთხვევები</p>	<p>ადგილი აქვს ტექნიკის, სატრანსპორტო საშუალებების, ინფრასტრუქტურის არაღირებული ობიექტების დაზიანებას. ადამიანთა ჯანმრთელობას საფრთხე არ ემუქრება.</p>	<p>ადგილი აქვს ტექნიკის, სატრანსპორტო საშუალებების, ინფრასტრუქტურის ღირებული ობიექტების დაზიანებას. საფრთხე ემუქრება ადამიანთა ჯანმრთელობას.</p>	<p>ადგილი აქვს ტექნიკის, სატრანსპორტო საშუალებების, განსაკუთრებული ღირებულების ინფრასტრუქტურის ან სასიცოცხლო ობიექტების დაზიანებას. არსებობს სხვა სახის ავარიული სიტუაციების პროვოცირების მაღალი რისკი.</p>
<p>პერსონალის დაშავება / ტრავმატიზმი</p>	<ul style="list-style-type: none"> • ტრავმატიზმის ერთი შემთხვევა; • მსუბუქი მოტეხილობა, დაჟეჟილობა; • I ხარისხის დამწვრობა (კანის ზედაპირული შრის დაზიანება); • დაშავებული პერსონალისთვის დახმარების აღმოჩენა და ინციდენტის ლიკვიდაცია შესაძლებელია შიდა სამედიცინო ინვენტარით. 	<ul style="list-style-type: none"> • ტრავმატიზმის ერთეული შემთხვევები; ძლიერი მოტეხილობა - სახსართან ახლო მოტეხილობა; • II ხარისხის დამწვრობა (კანის ღრმა შრის დაზიანება); • საჭიროა დაშავებული პერსონალის გადაყვანა სამედიცინო დაწესებულებაში 	<ul style="list-style-type: none"> • ტრავმატიზმის რამდენიმე შემთხვევა; • მომსახურე პერსონალის; • ძლიერი მოტეხილობა • III და IV ხარისხის დამწვრობა (კანის, მის ქვეშ მდებარე ქსოვილების და კუნთების დაზიანება); • საჭიროა დაშავებული პერსონალის გადაყვანა რეგიონული ან თბილისის შესაბამისი პროფილის მქონე სამედიცინო პუნქტში

<p>ბუნებრივი ხასიათის ავარია</p>	<p>დინება წყალსაგდებზე</p>	<p>სათავე ნაგებობის ზედა ბიეფში შეტბორვის დონე მაქსიმალურთან მიახლოებულ ნიშნულზეა, თუმცა წყლის გაშვება ხორციელდება აქტიური ეროზიული პროცესების გარეშე.</p>	<p>საპროექტო ხარჯის გაშვება მიმდინარეობს აქტიური ეროზიული პროცესების პარალელურად. არსებობს ჰესის შენობის და ქვედა ბიეფში არსებული ობიექტების დატბორვის რისკი</p>	<p>წყალსაგდებით მიმდინარეობს კატასტროფული ხარჯის გაშვება. ქვედა ბიეფის ობიექტების დატბორვა გარდაუვალია.</p>
	<p>მეწყერი, ზვავები ჰესის განლაგების დერეფანში</p>	<p>მეწყერი, ზვავი, რომელიც ჰესის შემადგენელი ნაგებობების თვალსაჩინო დაზიანებას იწვევს.</p>		<p>მეწყერი, ზვავი, რომელიც ჰესის შემადგენელი ნაგებობების მნიშვნელოვან დაზიანებას იწვევს</p>
	<p>მეწყერი, ზვავები ჰესის ზედა დინებაში, რომელმაც გადაკეტა კალაპოტი.</p>	<p>ზედა დინებაში მეწყერი, ზვავი, რომელმაც ნაწილობრივ გადაკეტა მდინარის კალაპოტი. კალაპოტის უეცარი გარღვევის რისკი დაბალია, თუმცა საჭიროა პრევენციული ღონისძიებების გატარება (მაგალითად ექსკავატორით გაწმენდა).</p>		<p>ზედა დინებაში მნიშვნელოვანი მეწყერი, ზვავი, რომელმაც გადაკეტა მდინარის კალაპოტი. არსებობს კალაპოტის უეცარი გარღვევის რისკი და ქვატალახიანი მასის არაკონტროლირებად დინების რისკი.</p>
	<p>მიწისძვრა</p>	<p>გაზომვას დაქვემდებარებული მიწისძვრები, რომელიც დაფიქსირდა ჰესიდან 70 კმ-ის რადიუსში</p>	<p>მიწისძვრები, რომლებიც ჰესის შემადგენელი ნაგებობების თვალსაჩინო დაზიანებას იწვევს</p>	<p>მიწისძვრები, რომლებიც ჰესიდან წყლის არაკონტროლირებად დინებას იწვევს</p>
	<p>საბოტაჟი/ვანდალიზმი</p>	<p>ჰესის შემადგენელი ნაგებობების დაზიანება, რომელიც სერიოზულ ზიანს აყენებს ჰესის ფუნქციონირებას</p>	<p>ჰესის შემადგენელი ნაგებობების საგულისხმო დაზიანება</p>	<p>ჰესის შემადგენელი ნაგებობების დაზიანება, რომელიც წყლის არაკონტროლირებად დინებას იწვევს</p>

მოვლენები, რომლებმაც შეიძლება ჰესის დაზიანება გამოიწვიონ, ჩვეულებრივ ასაკის, პროექტირების ან მშენებლობის პროცესში დაშვებული შეცდომების შედეგია. ექსტრემალურ ამინდში, როდესაც მოცემული მოვლენა აჭარბებს პროექტირებულ მაჩვენებელს, შესაძლებელია მაღალი დინება განვითარდეს წყალსაგდებში ან დაიფაროს ზღუდარი. მაღალი დინების მიზეზი შეიძლება გახდეს ზედა ბიეფში დიდი მოცულობის მეწყრის ჩამოწოლა. უნდა აღინიშნოს, რომ ჰესის შემთხვევითი ან განზრახ დაზიანება ასევე შეიძლება საგანგებო სიტუაციაში გადაიზარდოს. შეუძლებელია ყველა საგანგებო სიტუაციის ჩამოთვლა და ამიტომ ჰესის ოპერატორი მზად უნდა იყოს ინდივიდუალურად განსაზღვროს კონკრეტული სიტუაცია საგანგებოა თუ არა.

9.4.6 ავარიაზე რეაგირება

გეგმაში განსაზღვრულია ავარიულ შემთხვევებზე პასუხისმგებელი და უფლებამოსილი პირები, ასევე უფლებამოსილების დელეგირებისა და მინიჭების მეთოდი. უბნის მოწყობის შემდეგ უნდა განისაზღვროს გეგმის ოპერაციების მიმდევრობის სქემით გათვალისწინებული პასუხისმგებელი პირები და მათი თანამდებობა. ეს ინფორმაცია უნდა ეცნობოს მშენებელი კონტრაქტორის მენეჯმენტს.

კერძოდ კი, ავარიაზე რეაგირების ფარგლებში საჭიროა შემდეგი ზომების გატარება:

- ავარიულ შემთხვევებში უნდა შეიქმნას რაზმი, რომლის დავალება და დანიშნულება წინასწარაა განსაზღვრული.
- ხანძრის ჩაქრობის ოპერაციებისთვის ამოცანები წინასწარ უნდა განისაზღვროს. გატარებული ზომების მონიტორინგი უნდა მოხდეს ყოველკვირეულად.
- უნდა განისაზღვროს ავარიულ შემთხვევებში შესასრულებელი პროცედურები და მათზე პასუხისმგებელი პირები.
- უნდა განისაზღვროს ზომები, რომელთა საშუალებითაც თავიდან იქნება აცილებული გარემოს დაზიანება სამშენებლო მასალებით და სხვადასხვა ნივთიერებების შემთხვევითი დაღვრით; უნდა წარმოებდეს საშიში მასალების აღრიცხვა. ეს ინფორმაცია ხელმისაწვდომი უნდა იყოს ყველა თანამშრომლისათვის.

ხანძრისა და სხვა სახის ინციდენტის შესახებ შეტყობინებების გადასაცემად (სახანძრო, საპატრული პოლიცია, სასწრაფო სამედიცინო დახმარება, სამაშველო) საქართველოს სატელეფონო ქსელში დადგენილია ერთიანი სატელეფონო ნომერი – „112“.

9.4.6.1 ჰიდროდინამიკურ ავარიაზე რეაგირება

დაზიანების აღმოჩენის შემთხვევაში ოპერატორი ან ტექნიკური მდგომარეობის მონიტორინგული სამსახურის უფროსი ვალდებულია ინფორმაცია დაუყოვნებლივ გადასცეს ჰესის უფროსს.

ჰიდროდინამიკური ავარიის დროს უფროსი ოპერატორის სტრატეგიული ქმედებებია:

- დაზიანების/ავარიის შესახებ დეტალური ინფორმაციის მიღების შემდგომ გაანალიზოს სიტუაცია, განსაზღვროს ავარიის შესაძლო თანმდევნი პროცესები და ავარიის მიახლოებითი მასშტაბი (დონე);
- ეთხოვოს ინციდენტის ადგილზე მყოფ, ინფორმაციის მომწოდებელ ან შესაბამისი კომპეტენციის მქონე პერსონალს პირველადი პრევენციული ღონისძიებების დაუყოვნებლივ გატარება (წყალგამშვები ფარების გადაკეტვა, გახსნა და სხვ), ისე რომ საფრთხე არ დაემუქრება მათ ჯანმრთელობას და უსაფრთხოებას;
- ავარიის შესახებ შეტყობინება გადაეცეს შესაბამისი კომპეტენციის მქონე პერსონალს, საგანგებო ვითარების სამსახურებს და საჭიროების შემთხვევაში გარეშე რესურსებს;
- შესაბამისი კომპეტენციის მქონე პერსონალს ეთხოვოს და ჰიდრაულიკური დარტყმის თავიდან აცილების მიზნით ტურბინისწინა საკეტების რეგულირება და ამ გზით წყლის კამერიდან პირდაპირ ქვედა ბიფეში გადაგდება;
- ინციდენტის წარმოქმნის ადგილზე მისვლა და რეაგირების რაზმის/გარეშე რესურსების გამოჩენამდე ავარიის სალიკვიდაციო ღონისძიებების ხელმძღვანელობა (მაგ:

წყალგამშვები ფარების რეგულირება, ისე რომ მოხდეს წყლის არიდება ავარიულ მდგომარეობაში მყოფი ზონისთვის - წყალმიმღებისთვის, სადაწნეო მილსადენისთვის);

- დაელოდოს დამხმარე რაზმის გამოჩენას და მათი გამოჩენის შემდგომ იმოქმედოს შესაბამისი განკარგულების მიხედვით.

ჰესის უფროსი ვალდებულია:

- ოპერატორისგან / მონიტორინგული სამსახურის უფროსისგან მიიღოს შემდეგი ინფორმაცია: დაზიანების / საშიში გეოდინამიკური პროცესების გააქტიურების სახე, ინციდენტის ადგილმდებარეობა, დაზიანების სავარაუდო მასშტაბი (I, II ან III დონე), ინფორმატორის სახელი, გვარი, თანამდებობა, მონაცემები რადიო ან სატელეფონო უკუკავშირისათვის;
- გადასცეს ინფორმაცია ჰესის შემადგენლობაში არსებულ რეაგირების რაზმს;
- გადასცეს ინფორმაცია ჰესის სხვა პერსონალს;
- გადასცეს ინფორმაცია მოსახლეობას (საჭიროების შემთხვევაში გასცეს განკარგულება პერსონალზე მოახდინონ სოფლების შემოვლა და მათი შეტყობინება ხმამადიდის საშუალებით);
- გადასცეს ინფორმაცია საგანგებო ვითარების ადგილობრივ ან რეგიონალურ სამსახურებს;
- გადასცეს ინფორმაცია ოპერატორ კომპანიას;
- დაზიანების I ან II დონის შემთხვევაში:
 - პერსონალს ეთხოვოს ყველა სამუშაოს შეწყვეტა, დანადგარ-მექანიზმების გათიშვა შესაბამისი თანმიმდევრობით და ჰესი მუშაობის შეჩერება;
 - ეთხოვოს პერსონალს ტექნიკის და სხვა შეძლებისდაგვარად გაყვანა/გატანა საშიში ზონებიდან, ისე რომ საფრთხე არ დაემუქრება მათ ჯანმრთელობას და უსაფრთხოებას;
- დაზიანების III დონის შემთხვევაში (იმ შემთხვევაში თუ საფრთხე ემუქრება ჰესის შენობის მდგრადობას):
 - პერსონალს ეთხოვოს ყველა სამუშაოს შეწყვეტა და ჯანმრთელობისათვის სახიფათო ზონების დატოვება;

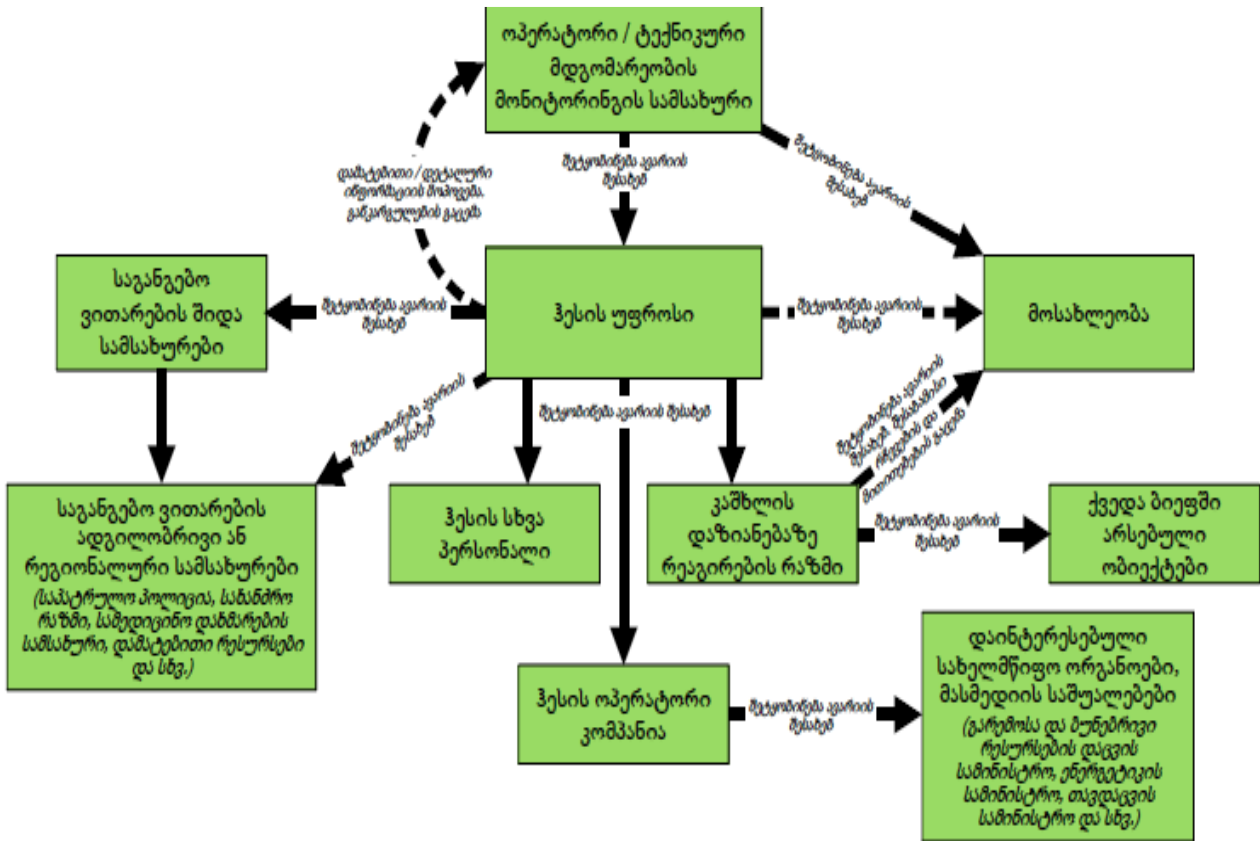
დაზიანებაზე რეაგირების რაზმი (რაზმის ხელმძღვანელი) ვალდებულია:

- ინფორმატორისგან მიიღოს დეტალური ინფორმაცია;
- გადასცეს ინფორმაცია ქვედა ბიეფში არსებული ობიექტების ხელმძღვანელობას;
- ორგანიზებულად მოახდინოს არსებული სოფლების შემოვლა და ხმამადიდის საშუალებით მოსალოდნელი სტიქიური უბედურების შესახებ ინფორმაცია უშუალოდ აცნობოს მოსახლეობას.
- მოახდინოს შიდა რესურსების (საავტომობილო ტრანსპორტი, ტექნიკა და სხვ.) მობილიზება;
- მოახდინოს რეაგირების რაზმის დაყოფა ჯგუფებად და თითოეული ჯგუფს განუსაზღვროს სამოქმედო არეალი;
- მონაწილეობა მიიღოს დაზიანების ან დაზიანების შედეგების სალიკვიდაციო ღონისძიებების გატარებაში

ჰესის ოპერატორი კომპანია, დაზიანების II და III დონის შემთხვევაში ვალდებულია ინფორმაცია გადასცეს დაინტერესებულ სახელმწიფო ორგანოებს და სხვა გარეშე ორგანიზაციებს, აგრეთვე მასმედიის საშუალებებს საზოგადოების ინფორმირებისათვის.

შეტყობინების დეტალური სქემა იხ. სქემაზე 5.4.6.1.1

სქემა 5.4.6.1.1 შეტყობინების სქემა ჰიდროტექნიკური ნაგებობების დაზიანების დროს



9.4.6.2 რეაგირება სახიფათო ნივთიერებების დაღვრის შემთხვევაში

ვინაიდან როგორც მშენებლობის, ასევე ექსპლუატაციის ეტაპებზე დიდი რაოდენობით ნავთობპროდუქტების და სხვა სახიფათო თხევადი ნივთიერებების შენახვა / დასაწყობება ადგილზე არ მოხდება, წინამდებარე ქვეთავში განხილულია მხოლოდ I და II დონის ავარიული სიტუაციებზე რეაგირების სტრატეგია. სახიფათო ნივთიერებების დაღვრის რეაგირების სახეებს მნიშვნელოვნად განსაზღვრავს მიწის ზედაპირის სახე. აგრეთვე, მისი პირვანდელი მდგომარეობა. შესაბამისად ავარიებზე რეაგირება წარმოდგენილია შემდეგი სცენარებისთვის:

- სახიფათო ნივთიერებების დაღვრა შეუღწევად ზედაპირზე (ასფალტის, ბეტონის საფარი);
- სახიფათო ნივთიერებების დაღვრა შეღწევად ზედაპირზე (ხრეში, ნიადაგი, ბალახოვანი საფარი);
- სახიფათო ნივთიერებების მდინარეში ჩაღვრა.

შეუღწევად ზედაპირზე სახიფათო ნივთიერებების (ძირითადად ნავთობპროდუქტები) დაღვრის შემთხვევაში საჭიროა შემდეგი სტრატეგიული ქმედებების განხორციელება:

- ცხელ ხაზზე დარეკვა და HSE მენეჯერის ინფორმირება ავარიის შესახებ;
- უბანზე მომუშავე ყველა დანადგარ-მექანიზმის გაჩერება;
- დაბინძურების წყაროს გადაკეტვა (არსებობის შემთხვევაში);
- ეთხოვოს პერსონალს ავარიაზე რეაგირებისათვის საჭირო აღჭურვილობის და ინდივიდუალური დაცვის საშუალებების მობილიზება;
- საჭიროების შემთხვევაში საჭიროა შესაფერისი შეუღწევადი მასალისაგან (ქვიშის ტომრები, პლასტმასის ფურცლები, პოლიეთილენის აკვები და სხვ.) გადასაკეტი

ბარიერების მოწყობა ისე, რომ მოხდეს დაღვრილი ნივთიერებების შეკავება ან გადაადგილების შეზღუდვა;

- ბარიერები უნდა აიგოს ბორდიურის პერპენდიკულარულად ან ნალის ფორმით, ისე, რომ გახსნილი მხარე მიმართული იყოს ნივთიერებების დინების შემხვედრად;
- მოხდეს დაღვრილი ნავთობპროდუქტების შეგროვება ცოცხებისა და ტილოების გამოყენებით;
- დაღვრილი ნავთობპროდუქტების შესაშრობად საჭიროა შთანმთქმელი (აბსორბენტული) საფენების გამოყენება;
- მოაგროვეთ ნავთობპროდუქტები ისე, რომ შესაძლებელი იყოს მისი კონტეინერში (ჭურჭელში) შეგროვება და შემდგომი გადატანა.
- ნავთობის შეწოვის შემდეგ საფენები უნდა მოთავსდეს პოლიეთილენის ტომრებში (საჭიროების შემთხვევაში შესაძლებელია საფენების ხელმეორე გამოყენება);
- მოედანი სრულიად უნდა გაიწმინდოს ნარჩენი ნავთობპროდუქტებისგან, რათა გამოირიცხოს მომავალში წვიმის წყლებით დამაბინძურებლების წარეცხვა;
- გაწმენდის ოპერაციების დამთავრების შემდეგ ყველა საწმენდი მასალა უნდა შეგროვდეს, შეიფუტოს და დასაწყობდეს შესაბამისად დაცულ ადგილებში.

შელწევად ზედაპირზე ნავთობპროდუქტების დაღვრის შემთხვევაში საჭიროა შემდეგი სტრატეგიული ქმედებების განხორციელება:

- ცხელ ხაზზე დარეკვა და HSE მენეჯერის ინფორმირება ავარიის შესახებ; უბანზე მომუშავე ყველა დანადგარ-მექანიზმის გაჩერება (იმ შემთხვევაში თუ ადგილი აქვს ზეთების დაღვრას ქვესადგურის ტერიტორიაზე, აუცილებელ პირობას წარმოადგენს დაღვრის სიახლოვეს არსებული ყველა ელექტროდანადგარის - ტრანსფორმატორები, ამომრთველები და სხვა გათიშვა შესაბამისი თანმიმდევრობით);
- დაბინძურების წყაროს გადაკეტვა (არსებობის შემთხვევაში);
- ეთხოვოს პერსონალს ავარიაზე რეაგირებისათვის საჭირო აღჭურვილობის და ინდივიდუალური დაცვის საშუალებების მობილიზება;
- შთანმთქმელები უნდა დაეწყოს ერთად ისე, რომ შეიქმნას უწყვეტი ბარიერი (ზღუდე) მოძრავი ნავთობპროდუქტების წინა კიდის პირისპირ. ბარიერის ბოლოები უნდა მოიხაროს წინისკენ, რათა მან ნალის ფორმა მიიღოს;
- დაღვრილი ნავთობპროდუქტების შეკავების ადგილი უნდა დაიფაროს პოლიეთილენის აპკის ფურცლებით, რათა არ მოხდეს ნავთობის შეღწევა ნიადაგის ქვედა ფენებში;
- აღსანიშნავია, რომ თუ შეუძლებელია შემაკავებელი პოლიეთილენის ფურცლების დაფენა, მაშინ ბარიერების მოწყობა გამოიწვევს ნავთობის დაგროვებას ერთ ადგილზე, რაც თავის მხრივ გამოიწვევს ამ ადგილზე ნიადაგის გაჯერებას ნავთობით, ნავთობპროდუქტების შეღწევას ნიადაგის უფრო ქვედა ფენებში;
- დაღვრილი ნავთობპროდუქტების შესაშრობად საჭიროა შთანმთქმელი (აბსორბენტული) საფენების გამოყენება;
- მოაგროვეთ ნავთობი ისე, რომ შესაძლებელი იყოს მისი კონტეინერში (ჭურჭელში) შეგროვება და შემდგომი გადატანა;
- ნავთობის შეწოვის შემდეგ საფენები უნდა მოთავსდეს პოლიეთილენის ტომრებში (საჭიროების შემთხვევაში შესაძლებელია საფენების ხელმეორე გამოყენება);
- მოედანი სრულიად უნდა გაიწმინდოს ნარჩენი ნავთობპროდუქტებისგან, რათა გამოირიცხოს მომავალში წვიმის წყლებით დამაბინძურებლების წარეცხვა ან ნიადაგის ღრმა ფენებში გადაადგილება;

- გაწმენდის ოპერაციების დამთავრების შემდეგ ყველა საწმენდი მასალა უნდა შეგროვდეს, შეიფუტოს და დასაწყობდეს შესაბამისად დაცულ ადგილებში;
- მიწის ზედაპირზე არსებული მცენარეულობის და ნიადაგის ზედა ფენის დამუშავება უნდა დაიწყოს დაბინძურების წყაროს მოცილებისთანავე ან გაჟონვის შეწყვეტისთანავე;
- როგორც კი მოცილებული იქნება მთელი გაჟონილი ნავთობპროდუქტები, სამშენებლო სამუშაოების მენეჯერის / ჰესის უფროსის მითითებისა და შესაბამისი კომპეტენციის მქონე მოწვეული სპეციალისტის ზედამხედველობით უნდა დაიწყოს დაბინძურებული ნიადაგის მოცილება და მისთვის სარემედიაციო სამუშაოების ჩატარება.

მდინარეში ან გამყვან არხში ნავთობპროდუქტების დაღვრის შემთხვევაში საჭიროა შემდეგი სტრატეგიული ქმედებების განხორციელება:

- ცხელ ხაზზე დარეკვა და H&SE მენეჯერის ინფორმირება ავარიის შესახებ;
- უბანზე მომუშავე ყველა დანადგარ-მექანიზმის გაჩერება (იმ შემთხვევაში თუ ადგილი აქვს სატურბინე ზეთების ჩაღვრას ნამუშევარ წყალში, აუცილებელ პირობას წარმოადგენს ჰიდროტურბინების მუშაობის შეჩერება შესაბამისი თანმიმდევრობით);
- დაბინძურების წყაროს გადაკეტვა (არსებობის შემთხვევაში);
- ეთხოვოს პერსონალს ავარიაზე რეაგირებისათვის საჭირო აღჭურვილობის და ინდივიდუალური დაცვის საშუალებების მობილიზება;
- მდინარის/არხის სანაპირო ცელით გასუფთავდეს მცენარეულობისაგან;
- დაუყოვნებლივ მოხდეს მდინარის/არხის დაბინძურებული მონაკვეთის გადაღობვა ხის დაფებით ან სამდინარო ბონებით. დამატებითი საჭიროების შემთხვევაში (დიდი ოდენობით დაღვრის დროს) შესაძლებელია მიწით გავსებული ტომრების გამოყენება;
- მდინარის ზედაპირზე შეგროვებული ნავთობპროდუქტების ამოღება მოხდეს საასენიზაციო მანქანებით;
- ნაპირზე დაღვრილი ნავთობპროდუქტების შესაშრობად გამოყენებული უნდა იქნეს შთანმქმელი (აბსორბენტული) საფენები;
- ნავთობის შეწოვის შემდეგ საფენები მოთავსდეს ნარჩენების განსათავსებელ პოლიეთილენის ტომრებში.

9.4.6.3 რეაგირება ხანძრის შემთხვევაში

ხანძრის კერის ან კვამლის აღმოჩენი პირის და მახლობლად მომუშავე პერსონალის სტრატეგიული ქმედებებია:

- სამუშაო უბანზე ყველა საქმიანობის შეწყვეტა, გარდა უსაფრთხოების ზომებისა;
- სიტუაციის შეფასება, ხანძრის კერის და მიმდებარე ტერიტორიების დაზვერვა;
- შეძლებისდაგვარად ტექნიკის და სხვა დანადგარ-მოწყობილობების იმ ადგილებიდან გაყვანა/გატანა, სადაც შესაძლებელია ხანძრის გავრცელება. ელექტრომოწყობილობები უნდა ამოირთოს წრედიდან;
- იმ შემთხვევაში თუ ხანძარი მძლავრია და გაძნელებულია ხანძრის კერასთან მიდგომა, მიმდებარედ განლაგებულია რაიმე ხანძარსაშიში ან ფეთქებადსაშიში უბნები/ნივთიერებები, მაშინ:
 - მოშორდით სახიფათო ზონას:
 - ევაკუირებისას იმოქმედეთ ჰესის ევაკუაციის სქემის/ საევაკუაციო პლაკატების მითითებების მიხედვით;

- თუ თქვენ გიწევთ კვამლიანი დახურული სივრცის გადაკვეთა, დაიხარეთ, რადგან ჰაერი ყველაზე სუფთა იატაკთანაა, ცხვირზე და პირზე აიფარეთ სველი ნაჭერი;
- თუ ვერ ახერხებთ ევაკუაციას აღმოდებული გასასვლელის გამო ხმამაღლა უხმეთ მშველელს.

- ავარიის შესახებ შეტყობინება გადაეცით უფროს მენეჯერს/ოპერატორს;
- დაელოდეთ სამაშველო რაზმის გამოჩენას და მათი მოსვლისას გადაეცით დეტალური ინფორმაცია ხანძრის მიზეზების და ხანძრის კერის სიახლოვეს არსებული სიტუაციის შესახებ;
- იმ შემთხვევაში თუ ხანძარი არ არის მძლავრი, ხანძრის კერა ადვილად მისადგომია და მასთან მიახლოება საფრთხეს არ უქმნის თქვენს ჯანმრთელობას. ამასთან არსებობს მიმდებარე ტერიტორიებზე ხანძრის გავრცელების გარკვეული რისკები, მაშინ იმოქმედეთ შემდეგნაირად:
 - ავარიის შესახებ შეტყობინება გადაეცით უფროს მენეჯერს / ოპერატორს;
 - მოძებნეთ უახლოესი სახანძრო სტენდი და მოიმარაგეთ საჭირო სახანძრო ინვენტარი (ცეცხლმაქრობი, ნაჯახი, ძალაყინი, ვედრო და სხვ);
 - ეცადეთ ხანძრის კერის ლიკვიდაცია მოახდინოთ ცეცხლმაქრობით, ცეცხლმაქრობზე წარმოდგენილი ინსტრუქციის მიხედვით;
 - იმ შემთხვევაში თუ უბანზე არ არსებობს სახანძრო სტენდი, მაშინ ხანძრის კერის ლიკვიდაციისთვის გამოიყენეთ ქვიშა, წყალი ან გადააფარეთ ნაკლებად აალებადი სქელი ქსოვილი;
 - იმ შემთხვევაში თუ ხანძრის კერის სიახლოვეს განლაგებულია წრედში ჩართული ელექტროდანადგარები წყლის გამოყენება დაუშვებელია;
 - დახურულ სივრცეში ხანძრის შემთხვევაში ნუ გაანიავებთ ოთახს (განსაკუთრებული საჭიროების გარდა), რადგან სუფთა ჰაერი უფრო მეტად უწყობს ხელს წვას და ხანძრის მასშტაბების ზრდას.

ხანძრის შემთხვევაში უბნის მენეჯერის/უფროსი ოპერატორის სტრატეგიული ქმედებებია:

- დეტალური ინფორმაციის მოგროვება ხანძრის კერის ადგილმდებარეობის, მიმდებარედ არსებული/დასაწყობებული დანადგარ-მექანიზმების და ნივთიერებების შესახებ და სხვ;
- სხვა პერსონალის და სახანძრო სამსახურის ინფორმირება;
- ინციდენტის ადგილზე მისვლა და სიტუაციის დაზვერვა, რისკების გაანალიზება და ხანძრის სავარაუდო მასშტაბების (I, II ან III დონე) შეფასება;
- მთელს პერსონალს ეთხოვოს მანქანებისა და უბანზე არსებული ხანძარსაქრობი აღჭურვილობის გამოყენება;
- პერსონალის ქმედებების გაკონტროლება და ხელმძღვანელობა.

ხანძრის შემთხვევაში სამშენებლო სამუშაოების მენეჯერის/ჰესის უფროსის სტრატეგიული ქმედებებია:

- სახანძრო სამსახურის ინფორმირება;
- HSE ოფიცერთან ერთად შიდა პერსონალის ქმედებების გაკონტროლება და ხელმძღვანელობა ადგილობრივი ან რეგიონალური სახანძრო რაზმის გამოჩენამდე (ამის შემდეგ შტატს ხელმძღვანელობს სახანძრო რაზმის ხელმძღვანელი);

სორგითი 1 და 2 ჰესების კასკადის მშენებლობისა და ექსპლუატაციის პროექტის სკოპინგის ანგარიში

- სახანძრო რაზმის ქმედებების ხელშეწყობა (შესაძლოა საჭირო გახდეს უბანზე არარსებული სპეციალური აღჭურვილობა და სხვ.);
- ინციდენტის დასრულების შემდგომ HSE ოფიცერთან ერთად ავარიის შედეგების სალიკვიდაციო ღონისძიებების გატარება;
- ანგარიშის მომზადება და სამშენებლო სამუშაოების მწარმოებელი კომპანიისთვის/ოპერატორი კომპანიისთვის მიწოდება.

ლანდშაფტური ხანძრის შემთხვევაში ხანძრის სალიკვიდაციო ღონისძიებებში მონაწილეობას დეზულობს საგანგებო ვითარების სამსახურები. ასევე ჰესის პერსონალი (ჰესის უფროსის და HSE ოფიცერის მითითებებით და ზედამხედველობით), საჭიროების შემთხვევაში ადგილობრივი მოსახლეობაც. ტყის ხანძრის ჩაქრობისას, ზემოთ წარმოდგენილი მითითებების გარდა გამოიყენება შემდეგი ძირითადი მიდგომები:

- ტყის ხანძრის ქვედა საზღვრების დაფერთხვა მწვანე ტოტებით, ცოცხებითა და ტომრის ნაჭრებით;
- ტყის დაბალი ხანძრის საზღვრებზე მიწის დაყრა ნიჩბებით ან ბარებით;
- დამაბრკოლებელი ზოლის ან არხის გაყვანა რათა შევაჩეროთ ხანძრის გავრცელება;
- ხანძრის ჩაქრობა, ხანძრის გავრცელების დამაბრკოლებელი არხის მოწყობა;
- დამაბრკოლებელი არხის მოწყობა უნდა მოხდეს სამშენებლო ბანაკის, სამშენებლო უბნების და კერძოდ ამ ტერიტორიებზე განლაგებული ადვილად აალებადი და ფეთქებადი ნივთიერებების მიმართულებით ხანძრის გავრცელების საშიშროების შემთხვევაში.

საქართველოს ტყეებში ხანძრით გამოწვეული საგანგებო სიტუაციების შედეგების ლიკვიდაცია ხდება საქართველოს კანონმდებლობის შესაბამისად.

ხანძრის საშიშროების მომატების შემთხვევაში საქართველოს მთავრობის ან ადგილობრივი თვითმმართველობის ორგანოების გადაწყვეტილებით შესაძლებელია დაწესდეს განსაკუთრებული ხანძარსაწინააღმდეგო რეჟიმი.

განსაკუთრებული ხანძარსაწინააღმდეგო რეჟიმის მოქმედების დროს შესაბამის ტერიტორიაზე დგინდება სახანძრო უსაფრთხოების სფეროში მოქმედი ნორმატიული აქტებით განსაზღვრული სახანძრო უსაფრთხოების დამატებითი მოთხოვნები, მათ შორის, მოთხოვნები, რომლებიც ითვალისწინებს დასახლებული პუნქტების ტერიტორიების საზღვრების გარეთ ხანძრის ლოკალიზაციაში მოსახლეობის ჩაბმას, ფიზიკური პირებისათვის ტყეში შესვლის შეზღუდვას, იმ დამატებითი ზომების მიღებას (დასახლებული პუნქტების ტერიტორიების საზღვრებს შორის ხანძარსაწინააღმდეგო მანძილების გაზრდა, ხანძარსაწინააღმდეგო მინერალიზებული ზოლების შექმნა), რომლებიც შეზღუდვას ტყის ხანძრისა და სხვა ხანძრის გავრცელებას დასახლებული პუნქტების ტერიტორიების საზღვრების გარეთ, მომიჯნავე ტერიტორიებზე.

9.4.6.4 რეაგირება დაუგეგმავი აფეთქების დროს

აფეთქების სიახლოვეს მყოფი პერსონალის სტრატეგიული ქმედებებია:

- სამუშაო უბანზე ყველა საქმიანობის შეწყვეტა, გარდა უსაფრთხოების ზომებისა;
- აფეთქების ადგილის და მიმდებარე ტერიტორიების დაზვერვა შორიდან, სიტუაციის გაანალიზება და შემდეგი გარემოებების დადგენა:

- აფეთქების შედეგად დაშავებულთა რაოდენობა და ვინაობა;
- რამ გამოიწვია აფეთქება;
- არსებობს თუ არა ტერიტორიის სიახლოვეს სხვა ფეთქებადსაშიში ან ადვილად აალებადი უბნები ან ნივთიერებები. შესაბამისად არსებობს თუ არა აფეთქების განმეორების ან ხანძრის აღმოცენების რისკი;
- არსებობს თუ არა კედლების/ჭერის ჩამოქცევის ან სხვა რისკები, რაც დამატებით საფრთხეს უქმნის ადამიანის ჯანმრთელობას;
- იმ შემთხვევაში თუ არსებობს აფეთქების განმეორების, კედლების ჩამოქცევის და სხვა რისკები, რაც საფრთხეს უქმნის თქვენს ჯანმრთელობას, მაშინ:
 - სასწრაფოდ დატოვებთ სახიფათო ზონას;
 - აფეთქების შესახებ შეტყობინება გადაეცით უფროს მენეჯერს/ოპერატორს;
 - დაელოდეთ სამაშველო რაზმის გამოჩენას და მათი მოსვლისას გადაეცით დეტალური ინფორმაცია აფეთქების მიზეზების და მის სიახლოვეს არსებული სიტუაციის შესახებ;
- იმ შემთხვევაში თუ აფეთქების ადგილთან მიახლოება საფრთხეს არ უქმნის თქვენს ჯანმრთელობას, ამასთან ადგილი აქვს სხვა პერსონალის დაშავების ფაქტს და არსებობს ავარიის შემდგომი განვითარების რისკები, მაშინ:
 - აფეთქების შესახებ შეტყობინება გადაეცით უფროს მენეჯერს/ოპერატორს;
 - მოძებნეთ უახლოესი სახანძრო სტენდი და მოიმარაგეთ საჭირო სახანძრო ინვენტარი და პირადი დაცვის საშუალებები;
 - მიუახლოვდით ინციდენტის ადგილს და სახიფათო ზონას მოაშორეთ ის ნივთიერებები, რომელიც ქმნის აფეთქების განმეორების საშიშროებას;
 - დახმარება აღმოუჩინეთ დაშავებულს, შესაბამისი სქემის მიხედვით; o ინციდენტის ადგილთან მიახლოებისას ეცადეთ არ მოექცეთ ფეთქებად საშიშ ზონასა და კედელს შორის.

აფეთქების შემთხვევაში უბნის მენეჯერის/უფროსი ოპერატორის სტრატეგიული ქმედებებია:

- დეტალური ინფორმაციის მოგროვება აფეთქების ადგილის, მიმდებარედ არსებული/დასაწყობებული დანადგარ-მექანიზმების და ნივთიერებების შესახებ და სხვ;
- სხვა პერსონალის და საჭიროების შემთხვევაში სახანძრო სამსახურის ინფორმირება;
- ინციდენტის ადგილზე მისვლა და სიტუაციის დაზვერვა, რისკების გაანალიზება და აფეთქების სავარაუდო მასშტაბების (I, II ან III დონე) შეფასება. ავარიის შემდგომი განვითარების პროგნოზირება;
- მთელს პერსონალს ეთხოვოს მანქანებისა და უბანზე არსებული ხანძარსაქრობი აღჭურვილობის მობილიზება და საჭიროების შემთხვევაში გამოყენება;
- პერსონალის ქმედებების გაკონტროლება და ხელმძღვანელობა.

აფეთქების შემთხვევაში სამშენებლო სამუშაოების მენეჯერის/ჰესის უფროსის სტრატეგიული ქმედებებია:

- H&SE ოფიცერთან ერთად შიდა პერსონალის ქმედებების გაკონტროლება და ხელმძღვანელობა საგანგებო ვითარებაზე რეაგირების ადგილობრივი ან რეგიონალური

სამსახურების გამოჩენამდე (ამის შემდეგ შტატს ხელმძღვანელობს რეაგირების სამსახურის ხელმძღვანელი);

- საჭიროების შემთხვევაში მომსახურე პერსონალს ეთხოვოს ფეთქებადსაშიში ზონის სხვა სენსიტიური ზონებისგან მყარი მასალით (ბეტონის სიმკარები და სხვ.) იზოლაცია;
- რეაგირების და სამაშველო რაზმის ქმედებების ხელშეწყობა (შესაძლოა საჭირო გახდეს არარსებული სპეციალური აღჭურვილობა და სხვ.);
- ინციდენტის დასრულების შემდგომ H&SE ოფიცერთან ერთად ავარიის შედეგების სალიკვიდაციო ღონისძიებების გატარება (დაზიანებული უბნების აღდგენა, ტერიტორიების ნანგრევებისგან გასუფთავება, ეროზიული პროცესების პრევენციული ღონისძიებები და სხვ.);
- ანგარიშის მომზადება და სამშენებლო სამუშაოების მწარმოებელი კომპანიისთვის/ჰესის ოპერატორი კომპანიისთვის მიწოდება.

9.4.6.5 რეაგირება სატრანსპორტო შემთხვევების დროს

ავტოსატრანსპორტო შემთხვევის დროს საჭიროა შემდეგი სტრატეგიული ქმედებების განხორციელება:

- სატრანსპორტო საშუალებების / ტექნიკის გაჩერება;
- ინფორმაციის გადაცემა შესაბამისი სამსახურებისთვის (საპატრულო პოლიცია, სასწრაფო სამედიცინო სამსახური);
- იმ შემთხვევაში თუ საფრთხე არ ემუქრება ადამიანის ჯანმრთელობას და არ არსებობს სხვა ავარიული სიტუაციების პროვოცირების რისკები (მაგ. სხვა სატრანსპორტო საშუალებების შეჯახება, ხანძარი, საწვავის დაღვრა და სხვ.), მაშინ:
 - გადმოდით სატრანსპორტო საშუალებიდან / ტექნიკიდან ან მოშორდით ინციდენტის ადგილს და შეინარჩუნეთ უსაფრთხო დისტანცია;
 - დაელოდეთ საპატრულო პოლიციის / სამაშველო რაზმის გამოჩენას.
- დამატებითი საფრთხეების შემთხვევაში იმოქმედეთ შემდეგნაირად:
 - გადმოდით სატრანსპორტო საშუალებიდან / ტექნიკიდან ან მოშორდით ინციდენტის ადგილს და შეინარჩუნეთ უსაფრთხო დისტანცია;
 - ხანძრის, საწვავის დაღვრის შემთხვევებში იმოქმედეთ შესაბამის ქვეთავებში მოცემული რეაგირების სტრატეგიის მიხედვით;
 - იმ შემთხვევაში თუ საფრთხე ემუქრება ადამიანის ჯანმრთელობას ნუ შეეცდებით სხეულის გადაადგილებას;
 - თუ დაშავებული გზის სავალ ნაწილზე წევს, გადააფარეთ რამე და შემოსაზღვრეთ საგზაო შემთხვევის ადგილი, რათა იგი შესამჩნევი იყოს შორიდან;
 - მოხსენით ყველაფერი რაც შესაძლოა სულს უხუთავდეს (ქამარი, ყელსახვევი);
 - დაშავებულს პირველადი დახმარება აღმოუჩინეთ შესაბამის ქვეთავებში მოცემული პირველადი დახმარების სტრატეგიის მიხედვით (თუმცა გახსოვდეთ, რომ დაშავებულის ზედმეტი გადაადგილებით შესაძლოა დამატებითი საფრთხე შეუქმნათ მის ჯანმრთელობას).

9.4.6.6 რეაგირება პერსონალის ტრავმატიზმის ან მათი ჯანმრთელობის უსაფრთხოებასთან დაკავშირებული ინციდენტების დროს

ადამიანის დაშავების აღმომჩენი პირის უპირველეს ქმედებას წარმოადგენს ინციდენტის შესახებ შეტყობინების სასწრაფო გადაცემა. სამაშველო ჯგუფის გამოჩენამდე დაშავებულს პირველადი დახმარება უნდა გაეწიოს შემდგომ ქვეთავებში მოცემული პირველადი დახმარების სტრატეგიის მიხედვით. პირველადი დახმარების გაწევამდე აუცილებელია სიტუაციის შეფასება და დადგენა ქმნის თუ არა საფრთხეს დაშავებულთა მიახლოება და მისთვის დახმარების გაწევა.

პირველადი დახმარება მოტეხილობის დროს

არჩევნ ძვლის ღია და დახურულ მოტეხილობას

- ღია მოტეხილობისათვის დამახასიათებელია კანის საფარველის მთლიანობის დარღვევა. ამ დროს დაზიანებულ არეში არის ჭრილობა და სისხლდენა. ღია მოტეხილობის დროს მაღალია ინფიცირების რისკი. ღია მოტეხილობის დროს:
 - დროულად მოუხმეთ დამხმარეს, რათა დამხმარემ ჩაატაროს სხეულის დაზიანებული ნაწილის იმობილიზაცია, სანამ თქვენ დაამუშავებთ ჭრილობას;
 - დაფარეთ ჭრილობა სუფთა საფენით და მოახდინეთ პირდაპირი ზეწოლა სისხლდენის შეჩერების მიზნით. არ მოახდინოთ ზეწოლა უშუალოდ მოტეხილი ძვლის ფრაგმენტებზე;
 - ჭრილობაზე თითებით შეხების გარეშე, საფენის ზემოდან ფრთხილად შემოფარგლეთ დაზიანებული არე სუფთა ქსოვილით და დააფიქსირეთ ის ნახვევით;
 - თუ ჭრილობაში მოჩანს მოტეხილი ძვლის ფრაგმენტები, მოათავსეთ რბილი ქსოვილი ძვლის ფრაგმენტების გარშემო ისე, რომ ქსოვილი სცილდებოდეს მათ და ნახვევი არ ახდენდეს ზეწოლას ძვლის ფრაგმენტებზე. დაამაგრეთ ნახვევი ისე, რომ არ დაირღვეს სისხლის მიმოქცევა ნახვევის ქვემოთ;
 - ჩაატარეთ მოტეხილი ძვლის იმობილიზაცია, ისევე, როგორც დახურული მოტეხილობისას;
 - შეამოწმეთ პულსი, კაპილარული ავსება და მგრძნობელობა ნახვევის ქვემოთ ყოველ 10 წთ-ში ერთხელ.
- დახურულ მოტეხილობასთან გვაქვს საქმე, თუ კანის მთლიანობა დაზიანებულ არეში დარღვეული არ არის. ამ დროს დაზიანებულ არეში აღინიშნება სისხლჩაქცევა და შეშუპება. დახურული მოტეხილობის დროს:
 - სთხოვეთ დაზარალებულს იწვეს მშვიდად და დააფიქსირეთ სხეულის დაზიანებული ნაწილი მოტეხილობის ზემოთ და ქვემოთ ხელით, სანამ არ მოხდება მისი იმობილიზაცია (ფიქსაცია);
 - კარგი ფიქსაციისათვის დაამაგრეთ სხეულის დაზიანებული ნაწილი დაუზიანებელზე. თუ მოტეხილობა არის ხელზე დააფიქსირეთ ის სხეულზე სამკუთხა ნახვევის საშუალებით. ფეხზე მოტეხილობის არსებობისას დააფიქსირეთ დაზიანებული ფეხი მეორეზე. შეკარით კვანძები დაუზიანებელი ფეხის მხრიდან;
 - შეამოწმეთ პულსი, მგრძნობელობა და კაპილარული ავსება ნახვევის ქვემოთ ყოველ 10 წთ-ში ერთხელ. თუ სისხლის მიმოქცევა ან მგრძნობელობა დაქვეითებულია, დაადეთ ნაკლებ მჭიდრო ნახვევი.

პირველადი დახმარება ჭრილობების და სისხლდენის დროს

არსებობს სამი სახის სისხლდენა:

- სისხლი ცოტაა. ამ დროს ინფექციის საშიშროება მეტია:
 - დაშავებულს მობანეთ ჭრილობა დასაღვევად ვარგისი ნებისმიერი უფერო სითხით;
 - შეახვიეთ ჭრილობა სუფთა ქსოვილით;
- სისხლი ბევრია. ამ დროს არსებობს სისხლის დაკარგვის საშიშროება:
 - დააფარეთ ჭრილობას რამდენიმე ფენად გაკეცილი ქსოვილი და გააკეთეთ დამწოლი ნახვევი;
 - თუ სისხლი ისევ ჟონავს, ჭრილობაზე ქსოვილი კიდევ დაახვიეთ (სისხლით გაჟღენთილი ქსოვილი არ მოხსნათ) და ძლიერად დააწექით სისხლმდინარ არეს;
- ჭრილობიდან სისხლი შადრევანივით ასხამს. ამ დროს სისხლი ძალიან სწრაფად იკარგება. ამის თავიდან ასაცილებლად არტერიის საპროექციო არეს (ჭრილობის ზემოთ) თითით (ან თითებით) უნდა დააწვეთ, შემდეგ კი ლახტი დაადოთ. არტერიაზე ზეწოლის ადგილებია: მხრის ქვედა მესამედი და ბარძაყის ზედა მესამედი. ლახტის დადების წესი ასეთია:
 - ლახტს მხოლოდ უკიდურეს შემთხვევაში ადებენ, რადგან ის ხშირად შეუქცევად დაზიანებებს იწვევს;
 - ლახტი ედება ჭრილობის ზემოთ;
 - ლახტის დასადები ადგილი ტანსაცმლით უნდა იყოს დაფარული. თუ ჭრილობის ადგილი მიშველია, ლახტს ქვეშ სუფთა ქსოვილი უნდა დავუფინოთ;
 - პირველი ნახვევი მჭიდრო უნდა იყოს (შემღებისდაგვარად უნდა დამაგრდეს), შემდეგ ლახტი იჭიმება და ჭრილობის არეს დამატებით ედება 3-4-ჯერ (ლახტის მაგივრად შეიძლება გამოყენებულ იქნეს თოკი, ქამარი და სხვა);
 - ლახტი ზამთარში ერთი, ზაფხულში კი ორი საათით ედება. შემდეგ 5-10 წუთით უნდა მოვუშვათ და თავდაპირველი ადგილიდან ოდნავ ზემოთ დავადოთ;
 - შეამოწმეთ, სწორად ადევს თუ არა ლახტი - სწორად დადების შემთხვევაში კიდურზე პულსი არ ისინჯება;
 - რა არ უნდა გავაკეთოთ:
 - არ ჩავყოთ ხელი ჭრილობაში;
 - ჭრილობიდან არაფერი ამოვიღოთ. თუ ჭრილობიდან გამოჩრილია უცხო სხეული, ვეცადოთ, ის მაქსიმალურად დავაფიქსიროთ (ნახვევი დავადოთ გამოჩრილი უცხო სხეულის ირგვლივ).
- შინაგანი სისხლდენა ძნელად აღმოსაჩენი დაზიანებაა. ეჭვი მიიტანეთ შინაგან სისხლდენაზე, როდესაც ტრავმის მიღების შემდეგ აღინიშნება შოკის ნიშნები, მაგრამ არ არის სისხლის თვალსაჩინო დანაკარგი. შინაგანი სისხლდენის დროს:
 - დააწვინეთ დაზარალებული ზურგზე და აუწიეთ ფეხები ზემოთ;
 - შეხსენით მჭიდრო ტანსაცმელი კისერზე, გულმკერდზე, წელზე;
 - არ მისცეთ დაზარალებულს საჭმელი, წამალი და სასმელი. თუ დაზარალებული გონზეა და აღინიშნება ძლიერი წყურვილის შეგრძნება, დაუსველეთ მას ტუჩები;
 - დაათბუნეთ დაზარალებული – გადააფარეთ საბანი ან ქსოვილი;
 - ყოველ 10 წთ-ში ერთხელ გადაამოწმეთ პულსი, სუნთქვა და ცნობიერების დონე. თუ დაზარალებული კარგავს გონებას, მოათავსეთ უსაფრთხო მდებარეობაში.

პირველადი დახმარება დამწვრობის დროს

დამწვრობა შეიძლება განვითარდეს ცხელი საგნების ან ორთქლის ზემოქმედების (თერმული დამწვრობა), კანზე ქიმიური ნივთიერების მოხვედრის (ქიმიური დამწვრობა), დენის ზემოქმედების (ელექტრული დამწვრობა) შემთხვევაში. იმისათვის, რომ შეგვეძლოს დამწვრობის დროს პირველი დახმარების სწორად აღმოჩენა, უნდა განვსაზღვროთ დამწვრობის ხარისხი, რაც დამოკიდებულია დაზიანების სიღრმეზე და დაზიანების ფართობზე (სხეულის ზედაპირის რა ნაწილზე ვრცელდება დაზიანება).

- დამწვრობის დროს პირველადი დახმარების ღონისძიებებია:
 - დამწვრობის დროს საშიშია კვამლის შესუნთქვა, ამიტომ თუ ოთახში კვამლია და მისი სწრაფი განიავება შეუძლებელია, გადაიყვანეთ დაზარალებული უსაფრთხო ადგილას, სუფთა ჰაერზე;
 - თუ დაზარალებულზე იწვის ტანსაცმელი, არ დაიწყეთ მისი სხეულის გადაგორება, გადაასხით სხეულს წყალი (ელექტრული დამწვრობის შემთხვევაში, წრედში ჩართულ დანადგარებთან წყლის გამოყენება დაუშვებელია);
 - თუ წყლის გამოყენების საშუალება არ არის, გადააფარეთ სხეულს არასინთეტიკური ქსოვილი;
 - აუცილებელია დროულად დაიწყეთ დამწვარი არის გაგრილება ცივი წყლით (I და II ხარისხის დამწვრობისას 10-15 წუთით შეუშვირეთ გამდინარე წყალს, III და IV ხარისხის დამწვრობისას შეახვიეთ სუფთა სველი ქსოვილით და შემდეგ ასე შეხვეული გააცივეთ დამდგარ წყალში);
 - დაზიანებული არედან მოაშორეთ ტანსაცმელი და ნებისმიერი სხვა საგანი, რომელსაც შეუძლია სისხლის მიმოქცევის შეფერხება. არ მოაშორეთ ტანსაცმლის ნაწილაკები, რომლებიც მიკრულია დაზიანებულ არეზე; დაფარეთ დაზიანებული არე სტერილური ნახვევით. ამით შემიძირდება დაინფიცირების ალბათობა;
 - დამწვრობის დროს შესაძლებელია ცხელი აირების ჩასუნთქვა, რაც იწვევს სასუნთქი გზების დამწვრობას. თუ დაზარალებულს აღენიშნება გამწვანებული ხმაურისანი სუნთქვა, დამწვრობა სახის ან კისრის არეში, სახისა და ცხვირის თმიანი საფარველის შეტრუსვა, პირის ღრუსა და ტუჩების შეშუპება, ყლაპვის გამწვანება, ხველა, ხრინწიანი ხმა - ეჭვი მიიტანეთ სასუნთქი გზების დამწვრობაზე და დაელოდეთ სამედიცინო სამსახურს;
 - სამედიცინო სამსახურის მოვლამდე მუდმივად შეამოწმეთ სუნთქვა და პულსი, მზად იყავით სარეანიმაციო ღონისძიებების ჩატარებისათვის.
 - დამწვრობის დროს არ შეიძლება დაზიანებული არიდან ტანსაცმლის ნაწილაკების აშრევა, რადგან ამით შესაძლებელია დაზიანების გაღრმავება;
 - არ შეიძლება ბუშტუკების მთლიანობის დარღვევა, რადგან ზიანდება კანის საფარველი და იქმნება ხელსაყრელი პირობები ორგანიზმში ინფექციის შეჭრისათვის;
 - დაზიანებული არის დასამუშავებლად არ გამოიყენოთ მალამოები, ლოსიონები, ზეთები;
 - არ შეიძლება ქიმიური დამწვრობის დროს დაზიანებული არის დამუშავება მანეიტრალელები ხსნარებით. მაგ. ტუტით განპირობებული დამწვრობის დამუშავება მჟავათი.

პირველადი დახმარება ელექტროტრავმის შემთხვევაში

არჩევნ ელექტროტრავმის სამ სახეს:

- მაღალი ძაბვის დენით გამოწვეული ელექტროტრავმა. მაღალი ძაბვის დენით გამოწვეული ელექტროტრავმის დროს განვითარებული დაზიანება უმრავლეს შემთხვევაში სასიკვდილოა. ამ დროს ვითარდება მძიმე დამწვრობა. კუნთთა ძლიერი შეკუმშვის გამო, ხშირად დაზარალებული გადაისროლება მნიშვნელოვან მანძილზე, რაც იწვევს მძიმე დაზიანებების (მოტეხილობების) განვითარებას. მაღალი ძაბვის დენით გამოწვეული ელექტროტრავმის შემთხვევაში:
 - არ შეიძლება დაზარალებულთან მიახლოვება, სანამ არ გამოირთვება დენი და საჭიროების შემთხვევაში, არ გაკეთდება იზოლიაცია. შეინარჩუნეთ 18 მეტრის რადიუსის უსაფრთხო დისტანცია. არ მისცეთ სხვა თვითმხილველებს დაზარალებულთან მიახლოვების საშუალება;
 - ელექტროტრავმის მიღების შემდეგ, უგონოდ მყოფ დაზარალებულთან მიახლოვებისთანავე გახსენით სასუნთქი გზები თავის უკან გადაწევის გარეშე, ქვედა ყბის წინ წამოწევით;
 - შეამოწმეთ სუნთქვა და ცირკულაციის ნიშნები. მზად იყავით რეანიმაციული ღონისძიებების ჩატარებისათვის;
 - თუ დაზარალებული უგონო მდგომარეობაშია მაგრამ სუნთქავს, მოათავსეთ იგი უსაფრთხო მდებარეობაში;
 - ჩაატარეთ პირველი დახმარება დამწვრობისა და სხვა დაზიანებების შემთხვევაში
- დაბალი ძაბვის დენით გამოწვეული ელექტროტრავმა. დაბალი ვოლტაჟის დენით განპირობებული ელექტროტრავმა შეიძლება გახდეს სერიოზული დაზიანებისა და სიკვდილის მიზეზიც კი. ხშირად ამ ტიპის ელექტროტრავმა განპირობებულია დაზიანებული ჩამრთველებით, ელექტროგაყვანილობითა და მოწყობილობით. სველ იატაკზე დგომის ან სველი ხელებით დაუზიანებელ ელექტროგაყვანილობაზე შეხებისას ელექტროტრავმის მიღების რისკი მკვეთრად მატულობს. დაბალი ძაბვის დენით გამოწვეული ელექტროტრავმის შემთხვევაში:
 - არ შეეხოთ დაზარალებულს, თუ ის ეხება ელექტროდენის წყაროს;
 - არ გამოიყენოთ ლითონის საგნები ელექტროდენის წყაროს მოშორების მიზნით;
 - თუ შეგიძლიათ, შეწყვიტეთ დენის მიწოდება (გამორთეთ დენის ჩამრთველი). თუ ამის გაკეთება შეუძლებელია, გამორთეთ ელექტრომოწყობილობა დენის წყაროდან;
 - თუ თქვენ არ შეგიძლიათ დენის გამორთვა დადებით მშრალ მაიზოლირებელ საგანზე (მაგალითად, ხის ფიცარზე, რეზინისა ან პლასტმასის საფენზე, წიგნზე ან გაზეთების დასტაზე);
 - მოაშორეთ დაზარალებულის სხეული დენის წყაროდან ცოცხის, ხის ჯოხის, სკამის საშუალებით. შესაძლებელია გადაადგილოთ დაზარალებულის სხეული დენის წყაროდან ან პირიქით, თუ ეს უფრო მოსახერხებელია, გადაადგილოთ თვით დენის წყარო;
 - დაზარალებულის სხეულზე შეხების გარეშე, შემოახვიეთ ბაწარი მისი ტერფებისა ან მხრების გარშემო და მოაშორეთ დენის წყაროს;
 - უკიდურეს შემთხვევაში, მოკიდეთ ხელი დაზარალებულის მშრალ არამჭიდრო ტანსაცმელს და მოაშორეთ ის დენის წყაროდან;
 - თუ დაზარალებული უგონო მდგომარეობაშია, გახსენით სასუნთქი გზები, შეამოწმეთ სუნთქვა და პულსი;

- თუ დაზარალებული უგონო მდგომარეობაშია, სუნთქვა და პულსი აქვს, მოათავსეთ უსაფრთხო მდებარეობაში. გააგრძელეთ დამწვარი არეები და დაადეთ ნახვევი;
- თუ დაზარალებულს ელექტროტრავმის მიღების შემდეგ არ აღენიშნება ხილული დაზიანება და კარგად გრძნობს თავს, ურჩიეთ დაისვენოს.
- ელვის/მეხის ზემოქმედებით გამოწვეული ელექტროტრავმა ელვით განპირობებული ელექტროტრავმის დროს ხშირია სხვადასხვა ტრავმის, დამწვრობის, სახისა და თვალების დაზიანება. ზოგჯერ ელვამ შეიძლება გამოიწვიოს უეცარი სიკვდილი. სწრაფად გადაიყვანეთ დაზარალებული შემთხვევის ადგილიდან და ჩაუტარეთ პირველი დახმარება როგორც სხვა სახის ელექტროტრავმის დროს.

9.4.6.7 რეაგირება ბუნებრივი ხასიათის ავარიული სიტუაციების დროს

რეაგირება მიწისძვრის შემთხვევაში

მიწისძვრაზე რეაგირება იწყება მისი პირველივე ბიძგის შეგრძნებისას, თუ მიწისძვრა სუსტია დარჩით იქ სადაც ხართ, ნუ მიეცემით პანიკას. მას შემდგომ, რაც პერსონალი თავს უსაფრთხოდ იგრძნობს, იგი ვალდებულია იმოქმედოს შემდეგი სტრატეგიით:

- თუ მიწისძვრა სუსტია, ნუ შეშინდებით, უმჯობესია დარჩეთ იქ, სადაც ხართ;
- უფრო ძლიერი მიწისძვრის დროს თუ თქვენ იმყოფებით შენობაში:
 - დაუყოვნებლივ დატოვეთ შენობა კიბეების ან ფანჯრების მეშვეობით;
 - დადექით კუთხის შიდა კედელთან, კარებთან ან მყარ ბოძთან;
 - თუ შენობა მოძველებულია და კედლები არ არის უსაფრთხო, შეძვერით საწოლის ან მაგიდის ქვეშ;
- თუ იმყოფებით ქუჩაში:
 - გადადით ღია ადგილას შენობებისგან და ელექტროგადამცემი ხაზებისგან მოშორებით;
 - ნუ გაჩერდებით ხიდზე ან ხიდის ქვეშ.

მას შემდგომ, რაც პერსონალი თავს უსაფრთხოდ იგრძნობს, იგი ვალდებულია იმოქმედოს შემდეგი სტრატეგიით:

- ინციდენტის შესახებ აუცილებლად ეცნობოს ჰესის სათავე ნაგებობაზე მორიგე პერსონალს და ეთხოვოს მას ჩამკეტი ფარების საჭიროებისამებრ რეგულირება;
- ეთხოვოს მთელს პერსონალს ყველა სამშენებლო დანადგარ-მექანიზმის, ასევე ექსპლუატაციის პერიოდში ჰესის ჰიდროტურბინების გათიშვა შესაბამისი თანმიმდევრობით;
- სამაშველო რაზმის გამოჩენამდე მიწისძვრის შედეგების სალიკვიდაციო ღონისძიებებს ხელმძღვანელობს სამშენებლო სამუშაოების მენეჯერი/ჰესის უფროსი შემდეგი სტრატეგიით:
 - მოხდეს დაშავებულთა გამოყვანა ნანგრევებიდან და იმათი გადარჩენა, ვინც მოხვდა ნახევრადდანგრეულ ან ცეცხლმოდებულ შენობაში;
 - მოხდეს იმ ენერგეტიკული და ტექნოლოგიური ხაზების ავარიების ლიკვიდაცია და აღმოფხვრა, რომლებიც ემუქრება ადამიანების სიცოცხლეს;
 - მოხდეს ადვილად აალებადი და ფეთქებადი ნივთიერებების გატანა საშიში ზონებიდან;

- მოხდეს შენობების და ჰიდროტექნიკური ნაგებობების დათვალიერება და მათი ტექნიკური მდგომარეობის შემოწმება;
- მოხდეს ავარიულ და საშიშ მდგომარეობაში მყოფი შენობების და ჰიდროტექნიკური ნაგებობების კონსტრუქციების იძულებითი წესით ჩამონგრევა ან გამაგრება;
- სამაშველო სამუშაოების შესრულებისას დაუშვებელია, საჭიროების გარეშე, ნანგრევების ზემოთ სიარული, დანგრეულ შენობა-ნაგებობებში შესვლა, მათ ახლოს ყოფნა თუ არსებობს მათი შემდგომი ჩამონგრევის საშიშროება;
- ძლიერ დაკვამლულ და ჩახერგილ შენობებში შესვლისას აუცილებელია წელზე თოკის შებმა, რომლის თავისუფალი ბოლო უნდა ეჭიროს შენობის შესასვლელთან მდგომ პირს;
- სამაშველო და სალიკვიდაციო სამუშაოების შესრულებისას აუცილებელია ინდივიდუალური დაცვის საშუალებების გამოყენება.

რეაგირება ღვარცოფის, მეწყერის, ზვავის შემთხვევაში

სტიქიური უბედურების სიახლოვეს მყოფმა პერსონალმა უნდა იმოქმედოს შემდეგი სტრატეგიით:

ღვარცოფის შემთხვევაში:

- საშიშროების შემთხვევაში სასწრაფოდ განახორციელეთ ევაკუაცია საშიში ზონიდან;
- ევაკუაციის მარშრუტი არ უნდა გადიოდეს ღვარცოფული მდინარეების კალაპოტზე;
- საშიშროების ნიშნების გაჩენისას სასწრაფოდ გადაადგილდით შემადლებული ადგილისკენ;
- დაუშვებელია ღვარცოფსაშიში მდინარის კალაპოტში ჩასვლა ღვარცოფის პირველი ტალღის ჩავლის შემდეგ. მას შეიძლება მოჰყვეს მეორე ტალღაც;
- გადაადგილდით ისე, რომ არ გადაკვეთოთ ღვარცოფის კალაპოტი;
- საშიშია დარჩენა შენობაში, თუ იგი მდებარეობს ჩამოქცეული ნაპირის ახლოს, ან მის ქვეშ გრუნტი ნაწილობრივ წარეცხილია.

მეწყერის შემთხვევაში:

- თუ 24 საათის განმავლობაში მეწყერი 0,5 – 1 მეტრზე მეტ მანძილზე გადაადგილდა, ევაკუაცია უნდა განხორციელდეს დაუყოვნებლივ;
- ევაკუაციის დროს, თან წაიღეთ პირველადი საჭიროების ნივთები (საკვები, ტანსაცმელი, ა.შ.);

ზვავის შემთხვევაში:

- თავი უნდა აარიდოთ ადგილებს, სადაც არსებობს ზვავის შესაძლებლობა;
- ზვავის ყველაზე სახიფათო პერიოდი გაზაფხულისა და ზაფხულის მზიანი და თბილი დღეებია;
- დაუყოვნებლივ დატოვეთ სახიფათო ადგილი და გადაინაცვლეთ უფრო უსაფრთხო ადგილას;
- თუ თქვენ არ შეგიძლიათ დააღწიოთ თავი ზვავს:
 - დადეთ თქვენი ბარგი და მიიღეთ ჰორიზონტალური მდგომარეობა თავით ზვავის მოძრაობის მიმართულებისაკენ;
 - მოიხარეთ, მიადეთ მუხლები მუცელს და მჭიდროდ დაიჭირეთ ფეხები (მიიღეთ თოვლის გუნდის ფორმა);
- თუ მოხვდით ზვავში:

- სასუნთქი ორგანოების დაცვის მიზნით დაიცავით სახე ხელთათმანებით, შარფით ან საყელოთი;
- ეცადეთ დაიჭიროთ თავი ზვავის ზედაპირზე და ხელების მოძრაობით გადაინაცვლეთ ზვავის კიდისაკენ;
- მას შემდეგ, რაც ზვავის ნაკადი გაჩერდება, ეცადეთ თქვენი სხეულის გარშემო შექმნათ საკმარისი ადგილი, რაც გაგიადვილებთ სუნთქვას;
- ეცადეთ მონახოთ ნიადაგის ზედაპირი და გადაადგილდით ზემოთ;
- დაზოგეთ თქვენი ძალები, ჟანგბადი და სითბო და ეცადეთ არ დაიძინოთ;
- არ იყვიროთ, თოვლი მთლიანად ახშობს თქვენს ხმას;
- გახსოვდეთ, რომ თქვენ იძებნებით.

მას შემდეგ, რაც პერსონალი თავს უსაფრთხოდ იგრძნობს, იგი ვალდებულია იმოქმედოს შემდეგი სტრატეგიით:

- საჭიროების შემთხვევაში ეთხოვოს მთელს პერსონალს ყველა სამშენებლო დანადგარმექანიზმის გათიშვა შესაბამისი თანმიმდევრობით;
- სამაშველო რაზმის გამოჩენამდე სტიქიური მოვლენის შედეგების სალიკვიდაციო ღონისძიებებს ხელმძღვანელობს სამშენებლო სამუშაოების მენეჯერი შემდეგი სტრატეგიით:
 - მოხდეს პერსონალის გამოყვანა საშიში ზონებიდან;
 - მოხდეს ადვილად აალებადი და ფეთქებადი ნივთიერებების გატანა საშიში ზონებიდან;
 - დროის მოკლე მონაკვეთში მოხდეს დაზიანებული გზებისა და ხიდების დროებითი აღდგენა ბულდოზერების და ექსკავატორების გამოყენებით;
 - მოხდეს საავარიო-აღდგენითი სამუშაოების ჩატარება მათ შორის აფეთქებით გადამღობი მიწაყრილების სასწრაფოდ მოწყობა;
 - მოხდეს მდინარეში წყლის დინების რეგულირება, მდინარეთა კალაპოტის გაწმენდა, გაღრმავება და გასწორება;
 - მკაცრად განისაზღვროს სალიკვიდაციო ღონისძიებებში გამოყენებული ტექნიკის გადაადგილების მარშრუტი და აიკრძალოს მათი გადაადგილება ციცაბო ფერდობებზე და სხვა საშიშ ზონებში;
 - სამაშველო და სალიკვიდაციო სამუშაოების შესრულებისას აუცილებელია ინდივიდუალური დაცვის საშუალებების გამოყენება.

9.4.6.8 ავარიაზე რეაგირებისთვის საჭირო აღჭურვილობა

როგორც ჰესის მშენებლობის, ასევე ექსპლუატაციის პროცესში ავარიების განვითარების თვალსაზრისით მაღალი რისკების მქონე უბნებზე უნდა არსებობდეს ავარიაზე რეაგირების სტანდარტული აღჭურვილობა, კერძოდ:

აღჭურვილობა სწრაფი შეტყობინებისთვის:

- ხმამაღლიდი;
- რაციები;
- მობილური ტელეფონები;

სორგითი 1 და 2 ჰესების კასკადის მშენებლობისა და ექსპლუატაციის პროექტის სკოპინგის ანგარიში

- ყველა პერსონალი ინფორმირებული უნდა იყოს ზემდგომი პირების ტელეფონის ნომრების შესახებ

პირადი დაცვის საშუალებები:

- ჩაფხუტები;
- დამცავი სათვალეები;
- სპეცტანსაცმელი ამრეკლი ზოლებით;
- წყალგაუმტარი მაღალყელიანი ფეხსაცმელები;
- ხელთათმანები;

ხანძარსაქრობი აღჭურვილობა:

- სტანდარტული ხანძარქრობები;
- ვედროები, ქვიშა, ნიჩბები და ა.შ.;
- სათანადოდ აღჭურვილი ხანძარსაქრობი დაფები;
- სახანძრო მანქანა – გამოყენებული იქნება ადგილობრივი სახანძრო რაზმის მანქანები.

გადაუდებელი სამედიცინო მომსახურების აღჭურვილობა:

- სტანდარტული სამედიცინო ყუთები;
- სასწრაფო დახმარების მანქანა – გამოყენებული იქნება ადგილობრივი სამედიცინო დაწესებულების სასწრაფო დახმარების მანქანა.

დაღვრის აღმოსაფხვრელი აღჭურვილობა:

- გამძლე პოლიეთილენის ტომრები;
- აბსორბენტის ბალიშები;
- ხელთათმანები;
- წვეთშემკრები მოცულობა;
- ვედროები;
- პოლიეთილენის ლენტა.

9.4.7 გეგმის განახლება, განხილვა, კორექტირება და ტრენინგები

წინამდებარე გეგმა „ცოცხალი დოკუმენტებია“. ეს იმას ნიშნავს, რომ (1) ის არასდროს არ სრულდება/მთავრდება, (2) მათი განხილვა უნდა მოხდეს სულ მცირე წელიწადში ერთხელ, (3) განხილვები მოითხოვს საგანგებო სიტუაციების მენეჯერის მონაწილეობას, (4) დოკუმენტის განახლება სწრაფი ტემპებით უნდა მოხდეს. პერიოდულად უნდა შესრულდეს ავარიულ რეაგირების თითოეული სისტემის გამოცდა, დაფიქსირდეს მიღებული გამოცდილება და გამოსწორდეს სუსტი რგოლები (იგივე უნდა შესრულდეს ინციდენტის რეალიზაციის შემთხვევაშიც).

ამასთანავე, აუცილებელია ტრენინგები - მთელ შტატს უნდა ჩაუტარდეს ავარიულ სიტუაციებზე რეაგირების გეგმის გაცნობითი ტრენინგი. ჩატარებულ სწავლებებზე უნდა არსებობდეს პერსონალის გადამზადების რეგისტრაციის სისტემა, რომლის დოკუმენტაციაც უნდა ინახებოდეს კომპანიის ან კონტრაქტორების ოფისებში.

განხილვა

გეგმის მინიმალური ყოველწლიური განხილვა მოიცავს შემდეგ საკითხებს:

- შეტყობინების სიაში მოცემული პირებისათვის დარეკვა, რათა შემოწმდეს, რომ მოცემული პირები კვლავ იმავე თანამდებობაზე მუშაობენ და მათი ტელ. ნომრები სწორია.
- აუცილებელია განიხილოთ რისკის ქვეშ მყოფ ადამიანებთანა და სტრუქტურებთან დაკავშირებული ინფორმაცია ქვედა ბიეფზე წყალდიდობის შედეგად ჰესის დაზიანების შემთხვევაში.

კორექტირება

გეგმაში შეტანილი უნდა იყოს კონტაქტებთან, პასუხისმგებლობებთან, სამსახურებთან თუ რისკის შესახებ ინფორმირებასთან დაკავშირებული ცვლილებები. ჰესის ოპერატორი ვალდებულია განაახლოს გეგმის დოკუმენტი. გეგმის ის ასლი, რომელიც ჰესის ოპერატორს გააჩნია მთავარ ასლად ითვლება. ცვლილებების შეტანის დროს, ჰესის ოპერატორი მიაწოდებს შეცვლილ გვერდებსა და ცვლილებების დასკვნების ფურცელს ყველა იმ პიროვნებას, რომელსაც გააჩნია ავარიულ სიტუაციებზე რეაგირების გეგმა. დოკუმენტის მფლობელები ვალდებული არიან შესაბამისი ცვლილებები შეიტანონ და განაახლონ ასლები. ძველი გვერდები დაუყონებლივ განადგურდება გაურკვევლობის თავიდან აცილების მიზნით.

ტრენინგები

პერიოდული ტრენინგები და სავარჯიშოები უზრუნველყოფს პერსონალის მზადყოფნას გეგმის განხორციელებაში და ინდივიდუალური მოვალეობებისა და ფუნქციების გაანალიზებაში. სავარჯიშოები მოიცავს:

- საველე სავარჯიშოს;
- სატელეფონო სავარჯიშოს;

ჰესის ოპერატორმა საველე და სატელეფონო სავარჯიშოები ყოველწლიურად უნდა ჩაატარონ. საველე სავარჯიშოები გულისხმობს მარტივ შეკრებას, სადაც გეგმაზე პასუხისმგებელი პირები განიხილავენ გეგმაში მოცემულ ფუნქციებსა და პასუხისმგებლობებს. აღნიშნული სავარჯიშოები განსაკუთრებით აუცილებელია ახალი პერსონალისა და ლიდერებისათვის.